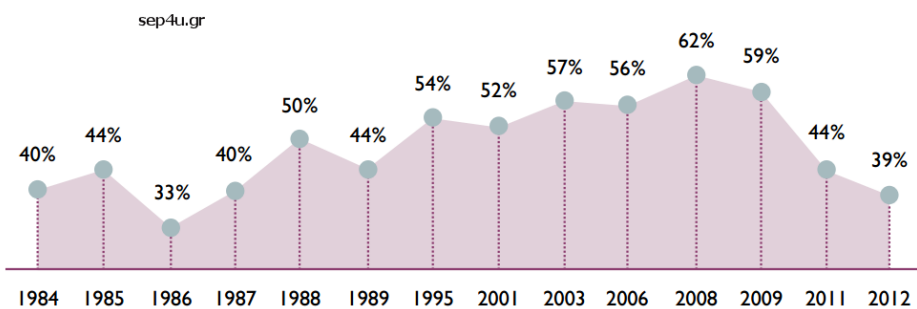


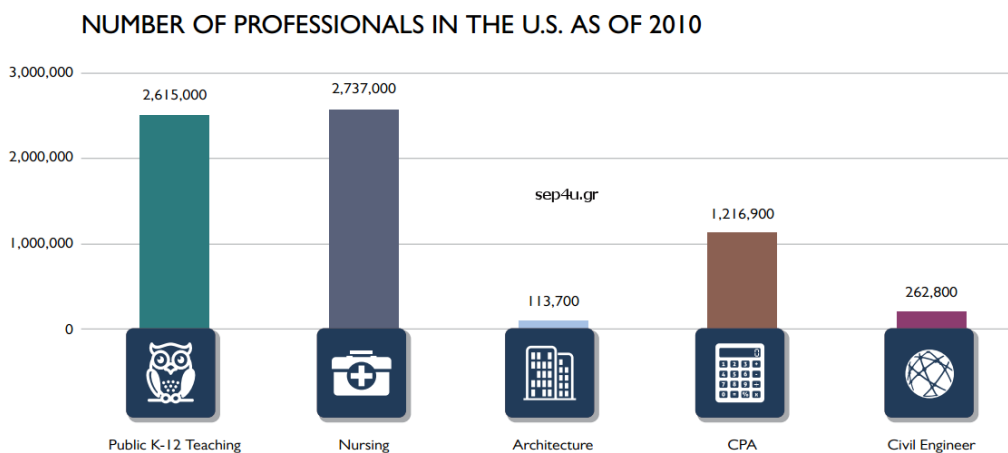
Όλη ή μελέτη [εδώ](#)

Τα ποσοστά ικανοποίησης από το επάγγελμα του εκπαιδευτικού.

FIGURE I. Teacher Job Satisfaction Through the Years (% Very Satisfied)

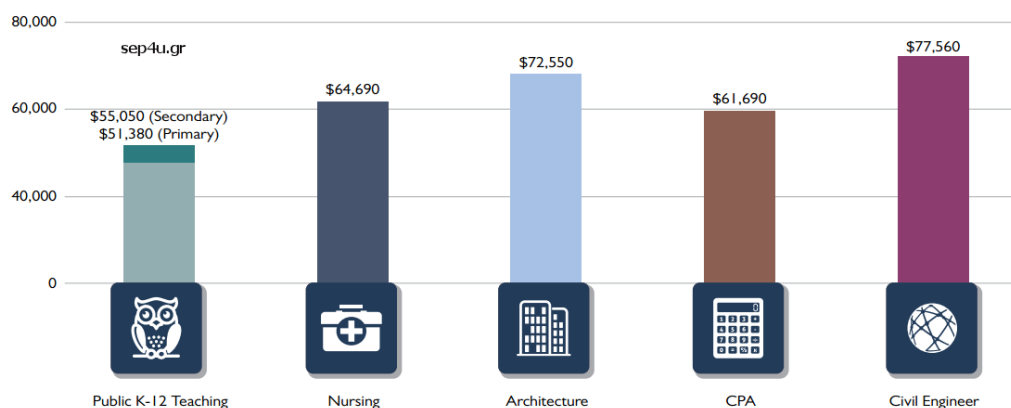


Αριθμός επαγγελματιών στις ΗΠΑ το 2010



Αμοιβές στις ΗΠΑ για εκπαιδευτικούς, Νοσοκόμους/ες, Αρχιτέκτονες, Λογιστές, Πολιτικούς Μηχανικούς

MEDIAN SALARIES OF SELECT LICENSED PROFESSIONS IN THE U.S. AS OF 2010



Τα δεδομένα των παραπάνω δύο πινάκων:

PUBLIC K-12 TEACHING

No. of professionals in the U.S. as of 2010: 2,615,000

Median salary: \$51,380 (elementary); \$55,050 (secondary)

NURSING

No. of professionals in the U.S. as of 2010: 2,737,000

Median salary: \$64,690

ARCHITECTURE

No. of professionals in the U.S. as of 2010: 113,700

Median salary: \$72,550

CERTIFIED PUBLIC ACCOUNTANT

No. of professionals in the U.S. as of 2010: 1,216,900

Median salary: \$61,690

CIVIL ENGINEER

No. of professional in the U.S. as of 2010: 262,800

Median salary: \$77,560

Μόνο 9% των μαθητών επιλέγουν το επάγγελμα του εκπαιδευτικού.

sep4u.gr

Currently, only 9 percent of students in the “top third+” of their academic cohort express interest in going into teaching (Auguste et al., 2010).

Καλοδήμος Δ | Υπεύθυνος ΣΕΠ | ΚΕΥΣΠ Λαμίας

© 2015, . Για την αναδημοσίευση της είδησης από άλλες ιστοσελίδες είναι απαραίτητη η αναφορά του link προς το άρθρο του sep4u.gr

-
-
-
-
-
-