









πατήστε [εδώ](#) για να δείτε τη παρουσίαση για το Τμήμα του ΑΠΘ. Την παρουσίαση επιμελήθηκε ο Παναγιώτης Σεφερλής Αναπληρωτής Καθηγητής του ΑΠΘ. Πηγή: ΔΑΣΤΑ ΑΠΘ

Τμήματα	ΑΕΙ	ΕΠ	Β.2017	Β.2016	ΜετΒ	Ε.2018	Ε.2017	ΜετΕ	ΕΤΗ
209 - ΜΗΧΑΝΟΛΟΓΩΝ ΜΗΧΑΝΙΚΩΝ (ΑΘΗΝΑ)	ΕΜΠ	2	18164	18467	-303	133	125	8	5
211 - ΜΗΧΑΝΟΛΟΓΩΝ ΜΗΧΑΝΙΚΩΝ (ΘΕΣΣΑΛΟΝΙΚΗ)	ΑΠΘ	2	17459	17856	-397	111	105	6	5
213 - ΜΗΧΑΝΟΛΟΓΩΝ ΚΑΙ ΑΕΡΟΝΑΥΠΗΓΩΝ ΜΗΧΑΝΙΚΩΝ (ΠΑΤΡΑ)	ΠΑΝ. ΠΑΤΡΩΝ	2	17068	17394	-326	159	150	9	5
332 - ΜΗΧΑΝΟΛΟΓΩΝ ΜΗΧΑΝΙΚΩΝ (ΒΟΛΟΣ)	ΠΑΝ. ΘΕΣΣΑΛΙΑΣ	2	16455	16986	-531	122	115	7	5
210 - ΜΗΧΑΝΟΛΟΓΩΝ ΜΗΧΑΝΙΚΩΝ (ΚΟΖΑΝΗ)	ΠΑΝ. ΔΥΤ. ΜΑΚ.	2	15346	15792	-446	159	150	9	5
392 - ΜΗΧΑΝΟΛΟΓΩΝ ΜΗΧΑΝΙΚΩΝ	ΠΔΑ	2			0	164		164	4
Σύνολο:						848	645	203	31

Στη αξιολόγηση : QS World University Rankings by Subject 2017 – Engineering – Mechanical, Aeronautical & Manufacturing την 1η θέση καταλαμβάνει το τμήμα του ΕΜΠ, την 2η του Παν. Πατρών και την 3η το ΑΠΘ :

Mechanical, Aeronaut... ▾ Read more about [Mechanical Engineering Degrees](#) | C

# RANK	UNIVERSITY	LOCATION
2017 ▾	University search 🔍	Greece ✕
101-150	 National Technical University of Athens	
151-200	 University of Patras	
200	 Aristotle University of Thessaloniki	

////////////////////////////////////

© 2018, . Για την αναδημοσίευση της είδησης από άλλες ιστοσελίδες είναι απαραίτητη η αναφορά του link προς το άρθρο του sep4u.gr