



**Έρευνα σε Επιχειρήσεις με προσωπικό  
άνω των 50 ατόμων**  
Παρουσίαση Αποτελεσμάτων

Μάρτιος 2006

## Ταυτότητα Έρευνας

**ΕΤΑΙΡΕΙΑ ΔΙΕΞΑΓΩΓΗΣ :** MRB HELLAS A.E.

**ΠΕΡΙΟΔΟΣ ΣΥΛΛΟΓΗΣ ΣΤΟΙΧΕΙΩΝ :** 26 Ιανουαρίου – 6 Φεβρουαρίου 2006

**ΤΥΠΟΣ ΕΡΕΥΝΑΣ :** Ποσοτική έρευνα με την μέθοδο των προσωπικών συνεντεύξεων σε επιχειρήσεις με προσωπικό άνω των 50 ατόμων. Οι συνεντεύξεις διεξήχθησαν με τον Υπεύθυνο για τις προσλήψεις στην επιχείρηση. Η έρευνα διεξήχθη σύμφωνα με τους κανόνες δεοντολογίας που ορίζουν ο ΣΕΔΕΑ, η ESOMAR και η WAPOR μέλος των οποίων είναι η MRB Hellas.

**ΔΕΙΓΜΑΤΟΛΗΠΤΙΚΗ ΜΕΘΟΔΟΣ :** Κατανομή των συνεντεύξεων σε 3 κλάδους οικονομικής δραστηριότητας (βιομηχανία / εμπόριο / υπηρεσίες). Οι επιχειρήσεις επιλέχθηκαν από την βάση δεδομένων της ICAP.

**ΔΕΙΓΜΑ :** 50 επιχειρήσεις με προσωπικό άνω των 50 ατόμων (και 5 επιχειρήσεις αναζήτησης στελεχών)

**ΠΕΡΙΟΧΕΣ :** Αθήνα, Θεσσαλονίκη, Λάρισα, Πάτρα, Ηράκλειο.

**ΣΥΝΕΝΤΕΥΚΤΕΣ :** Εργάστηκαν 15 ερευνητές της MRB Hellas S.A.

---

Το **ερωτηματολόγιο** της έρευνας σχεδιάστηκε, η ανάλυση και η παρουσίαση έγινε από την Ερευνητική Ομάδα του ΕΛΙΑΜΕΠ.

---



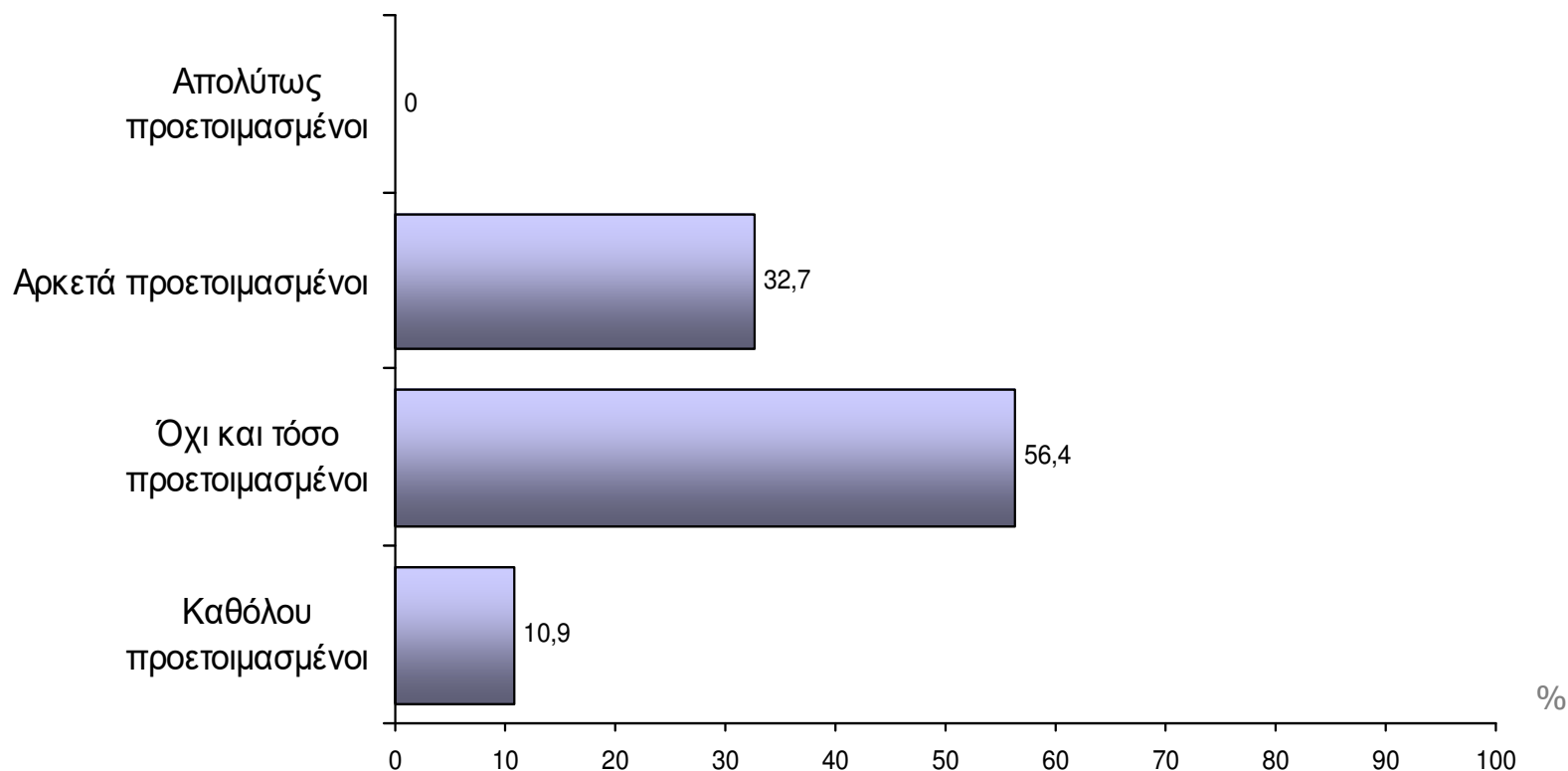
## Δομή δείγματος / Κοινά ανάλυσης

<b>ΚΛΑΔΟΙ</b>	<b>N=55</b>	<b>%</b>
ΒΙΟΜΗΧΑΝΙΑ	20	36,4
ΕΜΠΟΡΙΟ	12	21,8
ΥΠΗΡΕΣΙΕΣ	23	41,8
(ΕΤΑΙΡΕΙΕΣ ΑΝΑΖΗΤΗΣΗ ΣΤΕΛΕΧΩΝ)	(5)	(9,1)
<b>ΠΕΡΙΟΧΕΣ</b>		
Αθήνα	38	69,1
Θεσσαλονίκη	6	10,9
Λάρισα	4	7,3
Πάτρα	4	7,3
Ηράκλειο	3	5,5
<b>ΑΡΙΘΜΟΣ ΕΡΓΑΖΟΜΕΝΩΝ</b>		
Έως 99 εργαζόμενοι	28	50,9
100+ εργαζόμενοι	27	49,1



## 2.1.α Πόσο προετοιμασμένοι εκτιμάτε ότι είναι οι απόφοιτοι ΑΕΙ αμέσως μετά το πρώτο πτυχίο τους για την ένταξη τους στην αγορά εργασίας;

Σύνολο Επιχειρήσεων (N=55)



### ΑΥΘΟΡΜΗΤΕΣ ΑΠΑΝΤΗΣΕΙΣ (ΑΙΤΙΟΛΟΓΗΣΗ)

#### ΟΣΟΙ ΔΗΛΩΝΟΥΝ ΟΤΙ «ΔΕΝ ΕΙΝΑΙ ΠΡΟΕΤΟΙΜΑΣΜΕΝΟΙ»

- Η έλλειψη πρακτικής άσκησης και εμπειρίας,
- Η μεγάλη απόσταση μεταξύ θεωρίας και πράξης.

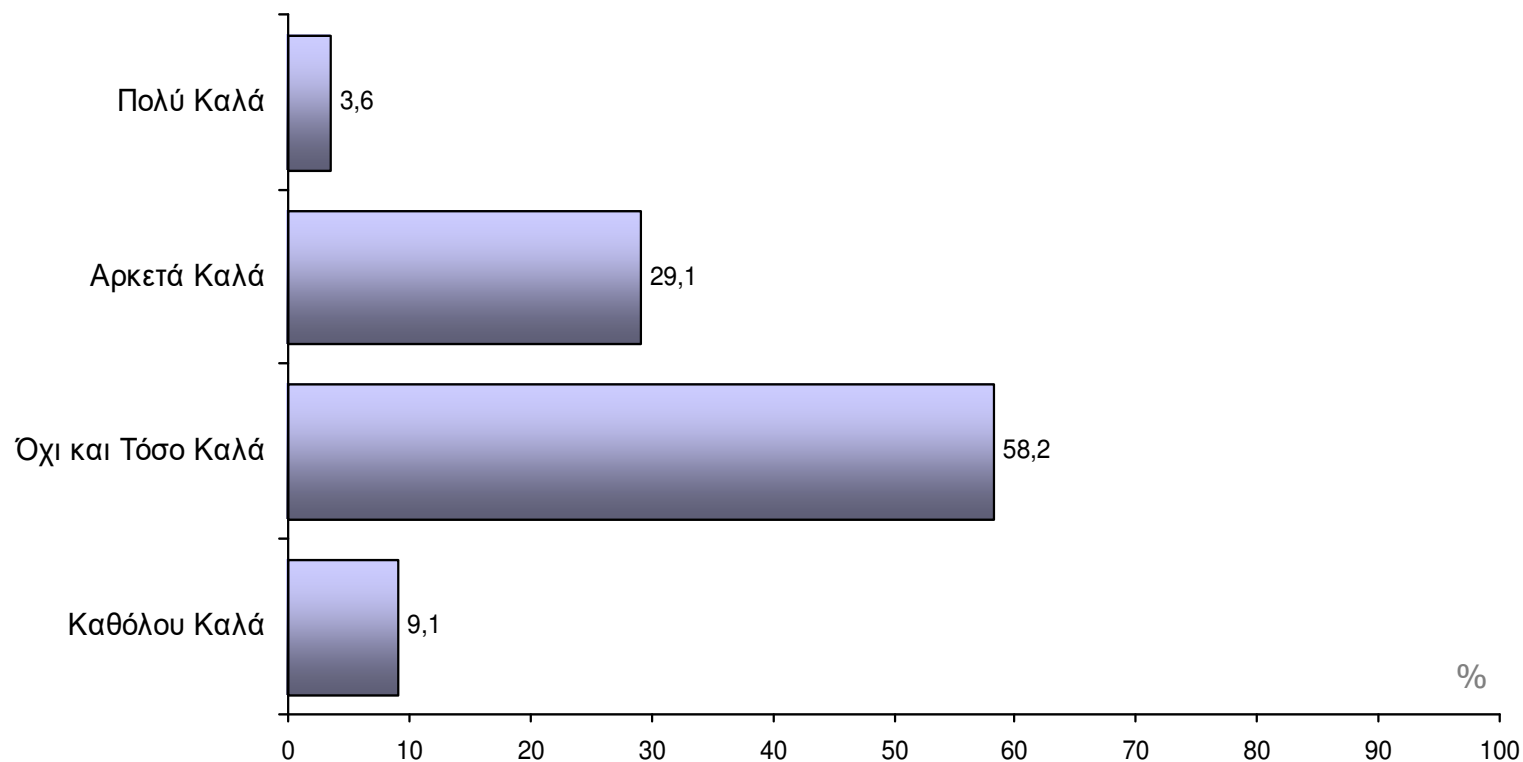
#### ΟΣΟΙ ΔΗΛΩΝΟΥΝ ΟΤΙ «ΕΙΝΑΙ ΠΡΟΕΤΟΙΜΑΣΜΕΝΟΙ»

- Ικανοποιητική θεωρητική κατάρτιση,
- Καλή γνώση του αντικειμένου.



## 2.1.β Πόσο καλά προετοιμάζουν τα ελληνικά ΑΕΙ τους προπτυχιακούς φοιτητές για την ένταξη στην αγορά εργασίας;

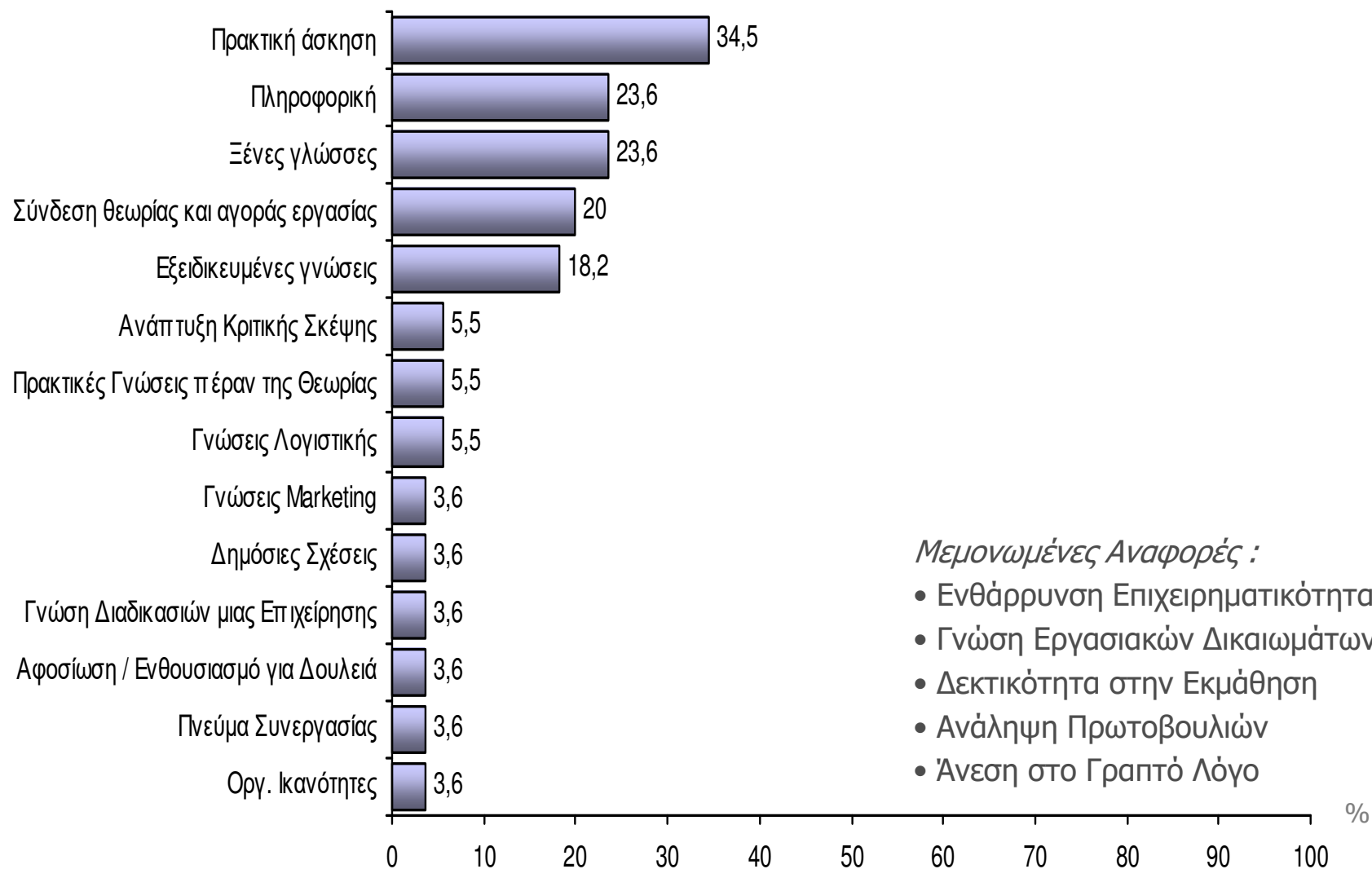
Σύνολο Επιχειρήσεων (N=55)



## 2.2.a Ποιες δεξιότητες / γνώσεις χρήσιμες για ένα νεοεισερχόμενο στην αγορά εργασίας εκτιμάτε ότι θα έπρεπε να αποκτούν οι φοιτητές στο Πανεπιστήμιο ;

Σύνολο Επιχειρήσεων (N=55)

*Αυθόρμητες Απαντήσεις*



*Μεμονωμένες Αναφορές :*

- Ενθάρρυνση Επιχειρηματικότητας
- Γνώση Εργασιακών Δικαιωμάτων
- Δεκτικότητα στην Εκμάθηση
- Ανάλυση Πρωτοβουλιών
- Άνεση στο Γραπτό Λόγο



2.2.β Ποια χαρακτηριστικά εργασιακής νοοτροπίας αναζητάτε στη δική σας επιχείρηση από έναν απόφοιτο ΑΕΙ που εισέρχεται για πρώτη φορά στην αγορά εργασίας ;

*Αυθόρμητες Απαντήσεις*

<b>ΣΥΝΟΛΟ ΕΠΙΧΕΙΡΗΣΕΩΝ (N=55)</b>	<b>%</b>
Διάθεση για Δουλειά / Εργατικότητα	<b>32,7</b>
<i>Γνώση / Αντίληψη του Αντικειμένου</i>	<b>21,8</b>
Προθυμία / Ενθουσιασμό	<b>18,2</b>
Πρωτοβουλία	<b>14,5</b>
Θέληση για Μάθηση	<b>12,7</b>
Φιλοδοξία Επαγγελματικής Εξέλιξης	<b>10,9</b>
<i>Γνώση Ξένων Γλωσσών</i>	9,1
Δυνατότητα Ομαδικής Συνεργασίας	9,1
Συνέπεια	7,3
Υπευθυνότητα	7,3
Άνεση στην Επικοινωνία	7,3
Οργανωτικότητα / Μεθοδικότητα	7,3
Προσαρμοστικότητα	5,5
Εντιμότητα	5,5
Επαγγελματική Σοβαρότητα	5,5

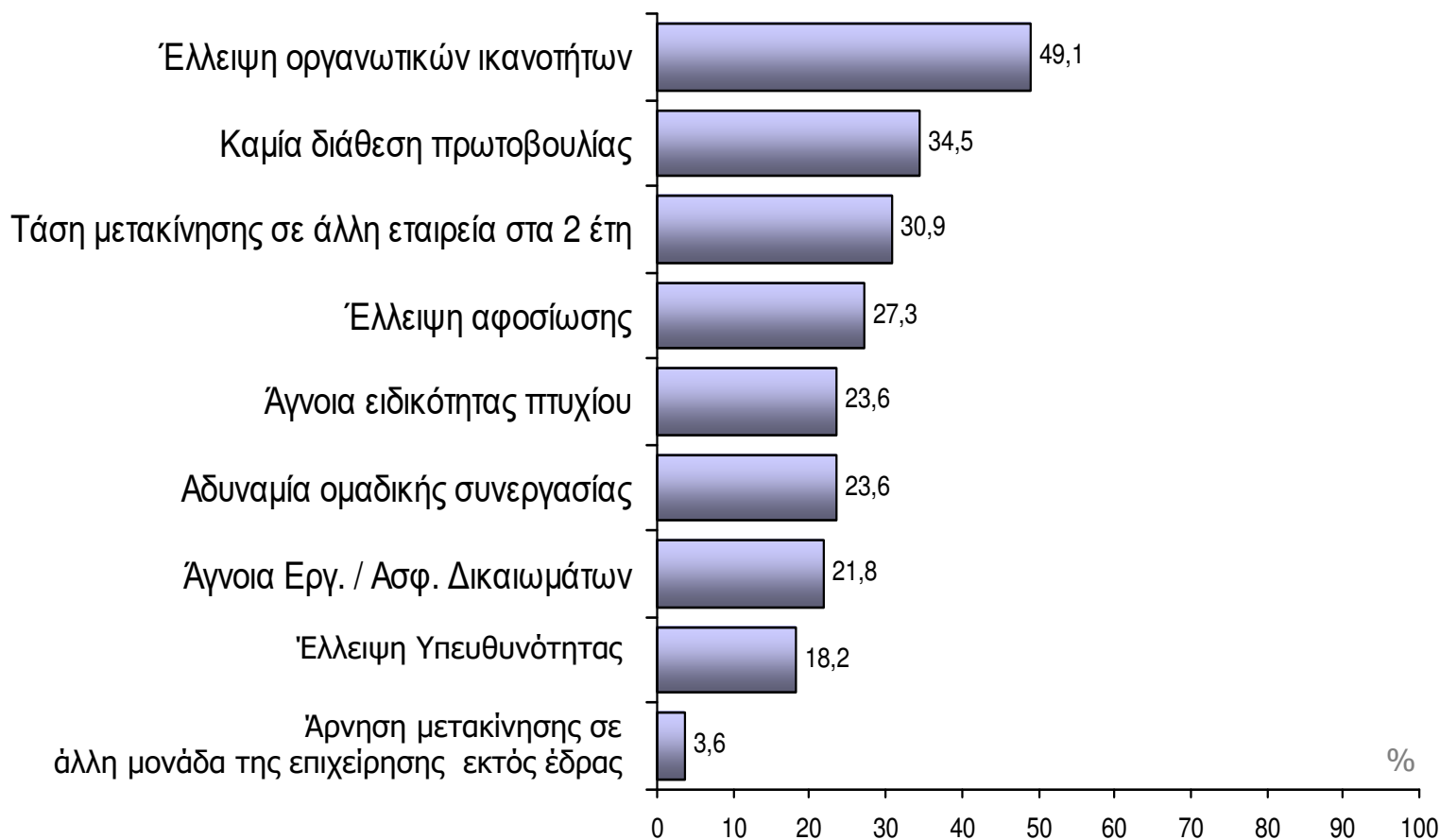
<b>συνέχεια...</b>	<b>%</b>
Ευσυνειδησία	5,5
Ήθος	3,6
Ευρυμάθεια	3,6
Αφοσίωση	3,6
Οξυδέρκεια	3,6
Ευελιξία	3,6
Ικανότητα γρήγορης αφομοίωσης νέων πραγμάτων	3,6



## 2.2.γ Ποιες από τις παρακάτω περιπτώσεις αντιμετωπίζετε συχνότερα με αποφοίτους ΑΕ που εισέρχονται για πρώτη φορά στην αγορά εργασίας ;

Σύνολο Επιχειρήσεων (N=55)

*Μέχρι 3 απαντήσεις*





## 2.2.δ Πόσο σημαντικό είναι στην αγορά εργασίας ένας νέος απόφοιτος ΑΕΙ να είναι δεκτικός στις / στη...;

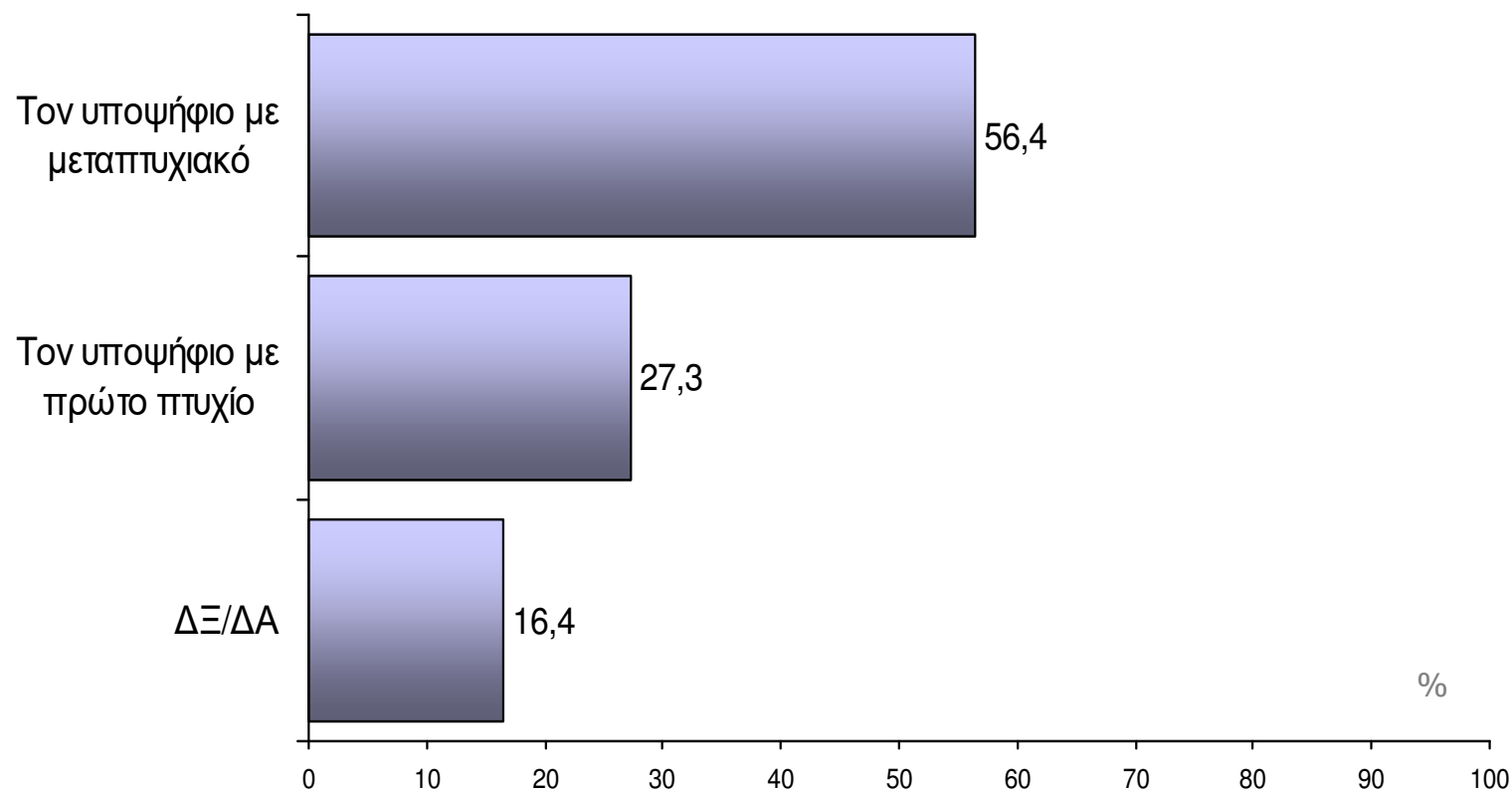
Σύνολο Επιχειρήσεων (N=55)

Κλίμακα από 1 [Καθόλου καθοριστικό] έως 5 [Απολύτως καθοριστικό]

	1=Καθόλου καθοριστικό	2	3	4	5=Απολύτως καθοριστικό	ΔΓ/ΔΑ/Εξαρτάται
Συχνές μετακινήσεις/ταξίδια εντός Ελλάδας	20,0	29,1	18,2	21,8	23,6	7,3
Συχνές μετακινήσεις/ταξίδια εκτός Ελλάδας	23,6	34,5	18,2	20,0	20,0	7,3
Παραμονή για ένα διάστημα 2 ετών σε άλλη πόλη της Ελλάδας	25,5	36,4	21,8	20,0	12,7	9,1
Παραμονή για ένα διάστημα 2 ετών σε χώρα του εξωτερικού	34,5	41,8	18,2	20,0	10,9	9,1

**2.2.ε** *Ας υποθέσουμε ότι έχετε να επιλέξετε μεταξύ δύο αποφοίτων που ήταν εξίσου καλοί σε όλα τα στάδια της αξιολόγησης. Η διαφορά είναι ότι ο ένας (η μια) είχε πρώτο πτυχίο ενώ ο άλλος/η άλλη είχε μεταπτυχιακό. Και οι δύο σε συναφή αντικείμενα και από εξίσου καλά πανεπιστήμια. Ποιόν από τους δύο θα επιλέγατε;*

Σύνολο Επιχειρήσεων (N=55)



## 2.2.στ Αιτιολόγηση Επιλογής μεταξύ απόφοιτου με πρώτο πτυχίο και απόφοιτου με μεταπτυχιακό

### Αυθόρμητες Απαντήσεις

Ποσοστό 56,4% των επιχειρήσεων



<b>ΕΠΙΧΕΙΡΗΣΕΙΣ ΠΟΥ ΕΠΙΛΕΓΟΥΝ ΤΟΝ ΑΠΟΦΟΙΤΟ ΜΕ ΜΕΤΑΠΤΥΧΙΑΚΟ</b>
Περισσότερες εξειδικευμένες γνώσεις
Μεγαλύτερο εύρος γνώσεων
Καλύτερη απόδοση στην δουλειά
Καλύτερη γνώση του αντικειμένου
Μεγαλύτερες δυνατότητες εξέλιξης
Περισσότερες Δυνατότητες Οργάνωσης
Περισσότερη πείρα λόγω πρακτική άσκησης
Καλύτερο για την εικόνα της εταιρείας
Έχει κοπιάσει περισσότερο στα θρανία

Ποσοστό 27,3% των επιχειρήσεων



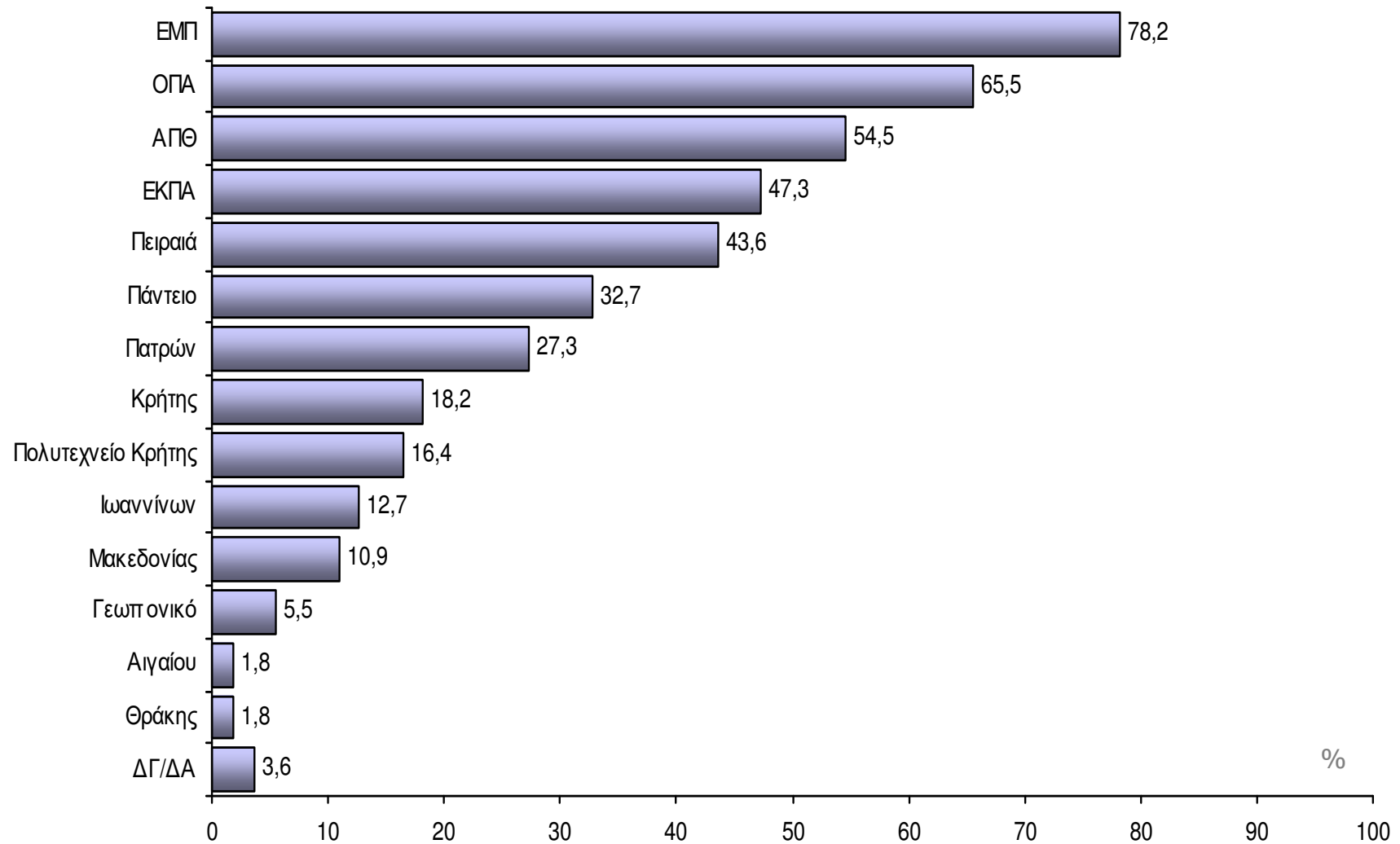
<b>ΕΠΙΧΕΙΡΗΣΕΙΣ ΠΟΥ ΕΠΙΛΕΓΟΥΝ ΤΟΝ ΑΠΟΦΟΙΤΟ ΜΕ ΠΡΩΤΟ ΠΤΥΧΙΟ</b>
Η αποδοτικότητα εξαρτάται από την προσωπικότητα και όχι από το μεταπτυχιακό
Θα έχει τη δυνατότητα να εξελιχθεί μέσα στην επιχείρηση
Έχει χαμηλότερο κόστος αμοιβής
Έχει λιγότερες απαιτήσεις εξέλιξης
Το μεταπτυχιακό δεν είναι αναγκαίο για τις ανάγκες της επιχείρησης



## 2.3.α Οι απόφοιτοι ποιών ελληνικών πανεπιστημιακών ιδρυμάτων έχουν, κατά την εκτίμησή σας, τη μεγαλύτερη ζήτηση στην αγορά εργασίας;

Σύνολο Επιχειρήσεων (N=55)

Μέχρι 5 απαντήσεις



## 2.3.β Οι απόφοιτοι (πρώτο πτυχίο) ποιών γνωστικών πεδίων έχουν, κατά την εκτίμησή σας, τη μεγαλύτερη ζήτηση σήμερα στην αγορά εργασίας;

Σύνολο Επιχειρήσεων (N=55)

*Μέχρι 5 απαντήσεις*

<b>ΜΕ ΤΗΝ ΜΕΓΑΛΥΤΕΡΗ ΖΗΤΗΣΗ</b> (κατά την εκτίμηση των 55 επιχειρήσεων)	<b>%</b>
Επιστήμες Οικονομίας, Επιχειρήσεων, Διοίκησης	<b>94,5</b>
Επιστήμες Πληροφορικής, Υπολογιστών	<b>78,2</b>
Τεχνολογία και Επιστήμες Μηχανικών	<b>49,1</b>
Μαθηματικά και Στατιστική	<b>34,5</b>
Επιστήμες Υγείας	<b>25,5</b>
Νομική Επιστήμη	20
Επιστήμες Επικοινωνίας και Τεκμηρίωσης	16,4
Κοινωνικές Επιστήμες	16,4
Υπηρεσίες Ασφάλειας	12,7
Φυσικές Επιστήμες	10,9
Αρχιτεκτονική και Πολεοδομία	9,1
Επιστήμες Ζωής (Βιολογία, Βιοτεχνολογία)	7,3
Γεωπονικές Σπουδές	7,3
Τέχνες	7,3
Επιστήμες Γης και Περιβάλλοντος	7,3

Υψηλότερες οι αναφορές στον κλάδο των Υπηρεσιών, τις επιχειρήσεις στην Αττική και όσες έχουν 100+ εργαζόμενους

Διαφοροποιούνται οι επιχειρήσεις στην Αττική και αυτές με 100+ εργαζόμενους

Υψηλότερα % στην Αττική και στις επιχειρήσεις με έως 99 εργαζόμενους

## 2.3.γ Οι απόφοιτοι (πρώτο πτυχίο) ποιών γνωστικών πεδίων έχουν, κατά την εκτίμησή σας, τη μικρότερη ζήτηση σήμερα στην αγορά εργασίας;

Σύνολο Επιχειρήσεων (N=55)

Μέχρι 5 απαντήσεις

<b>ΜΕ ΤΗΝ ΜΙΚΡΟΤΕΡΗ ΖΗΤΗΣΗ</b> (κατά την εκτίμηση των 55 επιχειρήσεων)	<b>%</b>
Διεπιστημονικά Γνωστικά Πεδία (Μεθοδολογίας, Ιστορίας, Θεωρίας της επιστήμης)	<b>56,4</b>
Τέχνες (εικαστικές και γραφικές τέχνες)	<b>47,3</b>
Ανθρωπιστικές Επιστήμες	<b>36,4</b>
Επιστήμες Αθλητισμού	<b>25,5</b>
Κοινωνικές Επιστήμες	<b>25,5</b>
Υπηρεσίες (όπως Οικιακής Οικονομίας, Τουρισμού)	23,6
Νομική Επιστήμη	12,7
Αρχιτεκτονική και Πολεοδομία	10,9
Γεωπονικές Σπουδές	9,1
Υπηρεσίες Ασφάλειας	9,1
Επιστήμες Γης και Περιβάλλοντος	9,1
Μαθηματικά και Στατιστική	7,3
Επιστήμες Εκπαίδευσης	7,3
Φυσικές Επιστήμες	5,5
Επιστήμες Υγείας	5,5



## 2.3.δ Ποιών γνωστικών αντικειμένων οι μεταπτυχιακοί τίτλοι έχουν, κατά την εκτίμησή σας, τη μεγαλύτερη ζήτηση στην αγορά εργασίας;

Σύνολο Επιχειρήσεων (N=55)

Μέχρι 5 απαντήσεις

<b>ΜΕΤΑΠΤΥΧΙΑΚΟΙ ΤΙΤΛΟΙ ΜΕ ΤΗΝ ΜΕΓΑΛΥΤΕΡΗ ΖΗΤΗΣΗ</b> (κατά την εκτίμηση των 55 επιχειρήσεων)	<b>%</b>
Επιστήμες Οικονομίας, Επιχειρήσεων, Διοίκησης	<b>78,2</b>
Επιστήμες Πληροφορικής, Υπολογιστών	<b>78,2</b>
Μαθηματικά και Στατιστική	<b>34,5</b>
Τεχνολογία και Επιστήμες Μηχανικών	<b>29,1</b>
Επιστήμες Υγείας	<b>20</b>
Νομική Επιστήμη	16,4
Κοινωνικές Επιστήμες	14,5
Επιστήμες Ζωής (Βιολογία, Βιοτεχνολογία)	12,7
Φυσικές Επιστήμες	12,7
Επιστήμες Επικοινωνίας και Τεκμηρίωσης	12,7
Επιστήμες Γης και Περιβάλλοντος	9,1
Αρχιτεκτονική και Πολεοδομία	7,3
Επιστήμες Εκπαίδευσης	7,3
Τέχνες	5,5
Γεωπονικές Σπουδές	3,6
Υπηρεσίες Ασφάλειας	3,6



## 2.3.ε Πόσο καταξιωμένα στην αγορά εργασίας είναι, κατά τη γνώμη σας, κάθε ένα από τα παρακάτω Πανεπιστημιακά Ιδρύματα;

Σύνολο Επιχειρήσεων (N=55)

	<b>Απόλυτα + Μάλλον Καταξιωμένο (%)</b>	<b>Απόλυτα Καταξιωμένο (%)</b>
Εθνικό Μετσόβιο Πολυτεχνείο	89,1	78,2
Οικονομικό Παν/μιο Αθηνών	87,3	60
Εθνικό και Καποδιστριακό Παν/μιο Αθηνών	78,2	40
Αριστοτέλειο Παν/μιο Θεσσαλονίκης	72,7	34,5
Πανεπιστήμιο Πατρών	67,3	21,8
Πάντειο Πανεπιστήμιο	61,8	34,5
Πανεπιστήμιο Μακεδονίας	52,7	18,2
Πανεπιστήμιο Ιωαννίνων	40,0	12,7
Πανεπιστήμιο Κρήτης	40,0	12,7

Ο ερωτώμενος κλήθηκε να αξιολογήσει τα συγκεκριμένα Πανεπιστημιακά Ιδρύματα με βάση μια κλίμακα από το 1 έως το 5 όπου 1 σημαίνει «καθόλου καταξιωμένο» και 5 σημαίνει «απόλυτα καταξιωμένο». Ο πίνακας απεικονίζει το άθροισμα των θέσεων «4+5» (απόλυτα + μάλλον καταξιωμένο) αλλά και τις απόλυτα θετικές αναφορές (θέση 5 = απόλυτα καταξιωμένο). Η ιεράρχηση των Ιδρυμάτων παραμένει ίδια.





## 2.3.στ Πόσο καταξιωμένα στην αγορά εργασίας, κατά τη γνώμη σας, καθένα από τα παρακάτω εκπαιδευτικά ιδρύματα που λειτουργούν στην Ελλάδα;

Σύνολο Επιχειρήσεων (N=55)

Κλίμακα από το 1 έως το 5 όπου 1=καθόλου καταξιωμένο και 5=απόλυτα καταξιωμένο

	<b>Απόλυτα + Μάλλον Καταξιωμένο (%)</b>	<b>Απόλυτα Καταξιωμένο (%)</b>	<b>Δεν το Γνωρίζουν (%)</b>
Deree College	<b>54,5</b>	<b>27,3</b>	7,3
New York College	<b>41,8</b>	16,4	14,5
Alba Graduate School	<b>36,4</b>	<b>18,2</b>	<b>45,5</b>
American College of Thessaloniki	30,9	<b>20</b>	<b>32,7</b>
Mediterranean College	30,9	14,5	20
City Liberal Studies / Affiliated Institution of the University of Sheffield	21,8	7,3	<b>50,9</b>
I.S.T. / Independent Science and Technology Studies	21,8	5,5	30,9
La Verne (*)	18,2	3,6	34,5

(\*) Παρότι το συγκεκριμένο ίδρυμα δεν λειτουργεί πλέον, αξιολογείται γιατί έχει αποφοίτους στην αγορά εργασίας (στα έτη αποφοίτησης που διερευνώνται).

Επισημαίνονται τα υψηλά ποσοστά εκπροσώπων επιχειρήσεων που δεν γνώριζαν συγκεκριμένα Ιδρύματα (συμπεριλαμβανομένων ιδρυμάτων με υψηλό ποσοστό θετικής αξιολόγησης). Κατά μέσο όρο το ποσοστό των «δεν γνωρίζω» είναι κοντά στο 30%.

## 2.3.ζ Πόσο καταξιωμένοι είναι στην αγορά εργασίας οι προπτυχιακοί τίτλοι ελληνικών πανεπιστημίων και πανεπιστημίων χωρών της ΕΕ ή των ΗΠΑ;

Σύνολο Επιχειρήσεων (N=55)

Κλίμακα από το 1 έως το 5 όπου 1=καθόλου καταξιωμένο και 5=απόλυτα καταξιωμένο

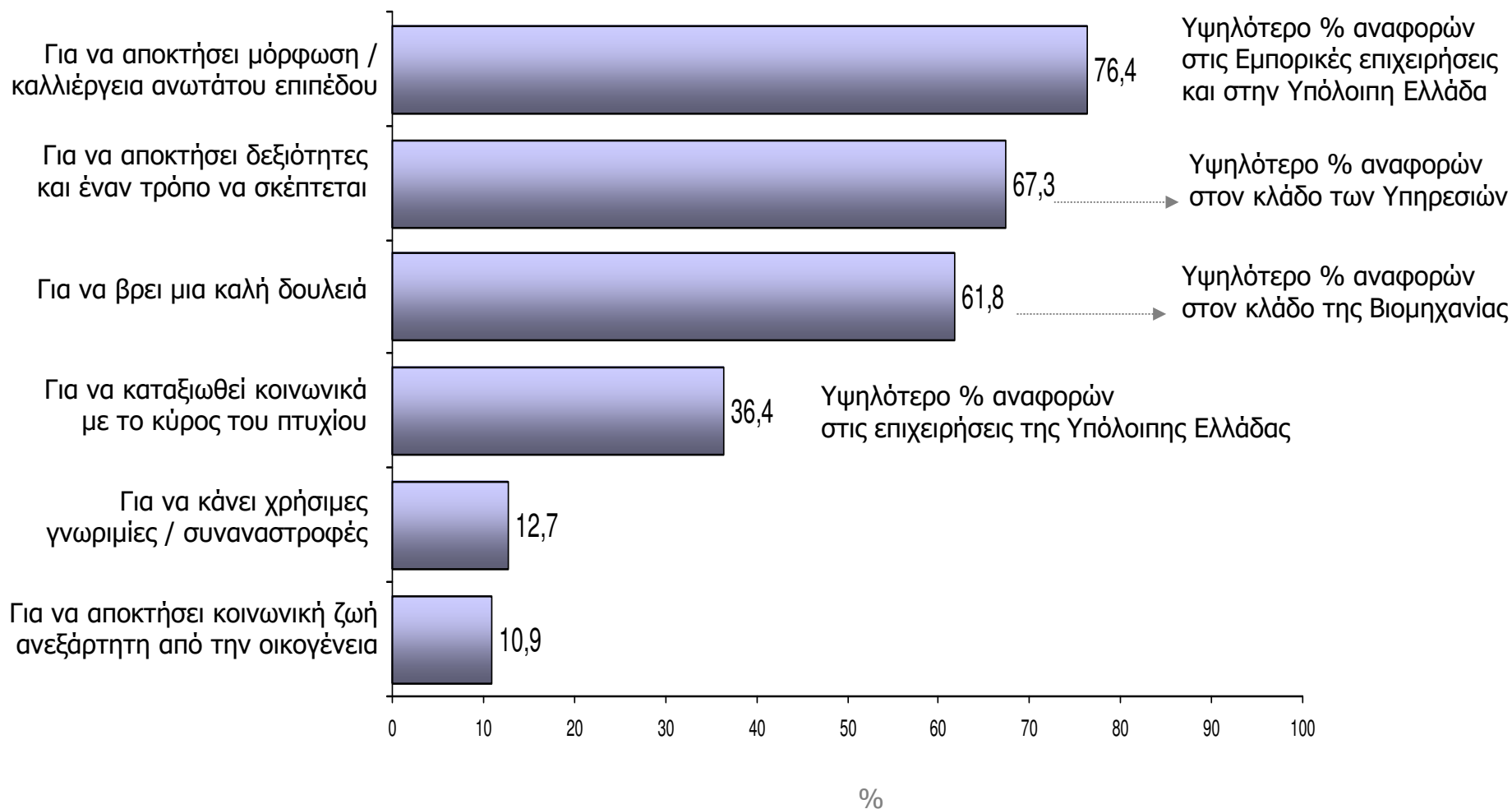
	Πρώτα Πτυχία Ελληνικών ΑΕΙ (%)	Πρώτα Πτυχία ΑΕΙ ΕΕ ή ΗΠΑ (%)	Μεταπτυχιακά Ελληνικών ΑΕΙ (%)	Μεταπτυχιακά ΑΕΙ ΤΕΕ ή ΗΠΑ (%)
5=Εξαιρετικά Καταξιωμένοι	18,2 <b>63,7%</b>	21,8 <b>78,2%</b>	18,2 <b>69,1%</b>	36,4 <b>81,9%</b>
4	45,5	56,4	50,9	45,5
3	29,1	18,2	21,8	14,5
2	5,5	1,8	7,3	0
1=Καθόλου Καταξιωμένοι	1,8	0	1,8	0
Δεν Γνωρίζουν	0	1,8	0	3,6

**■** Άθροισμα θέσεων «4» και «5» (εξαιρετικά + αρκετά καταξιωμένοι)

## 2.4 Γιατί κατά τη γνώμη σας είναι σημαντικό να σπουδάσει κανείς στο πανεπιστήμιο;

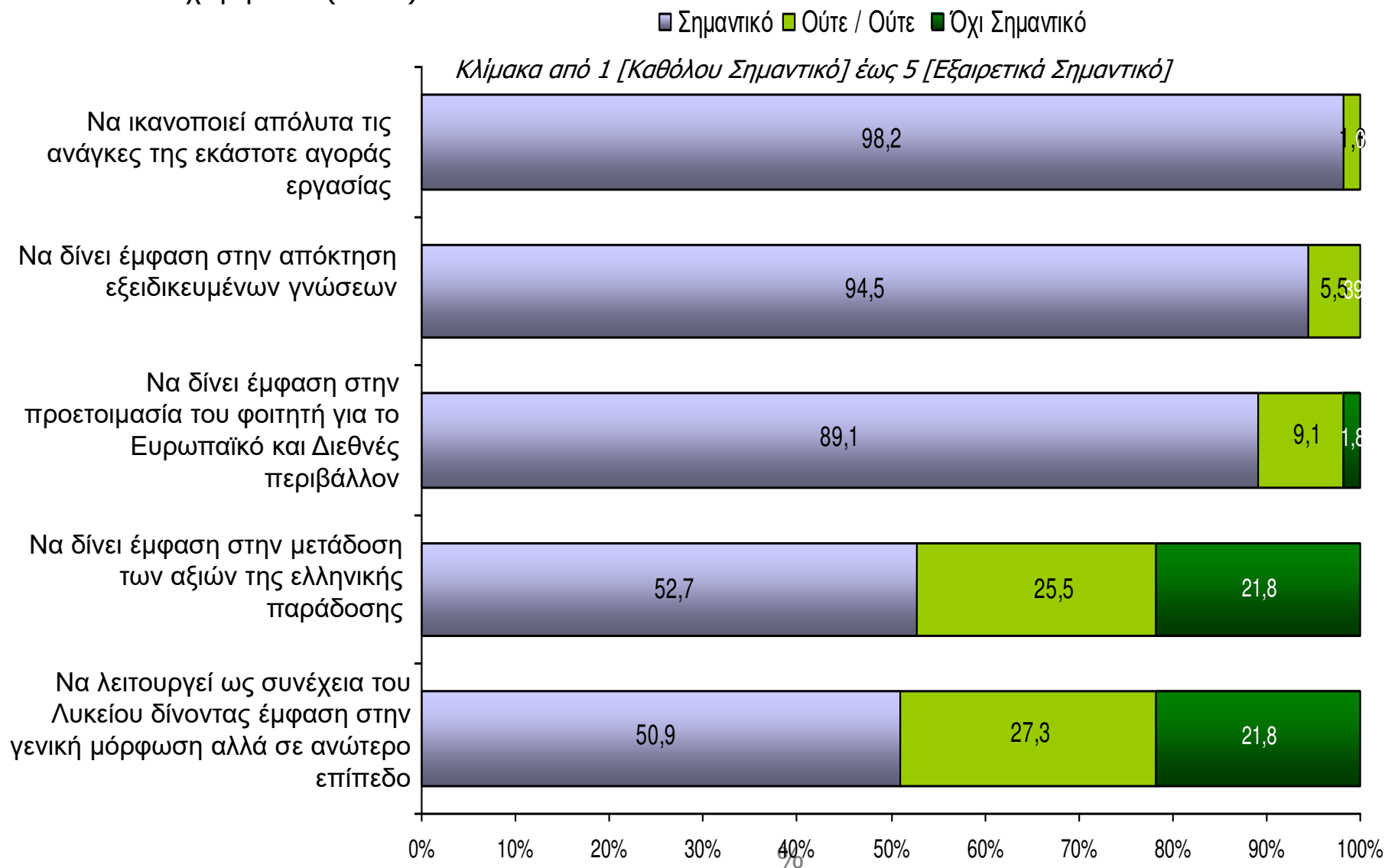
Σύνολο Επιχειρήσεων (N=55)

Μέχρι 3 απαντήσεις



## 2.5 Απόψεις για το ρόλο των Πανεπιστημίων

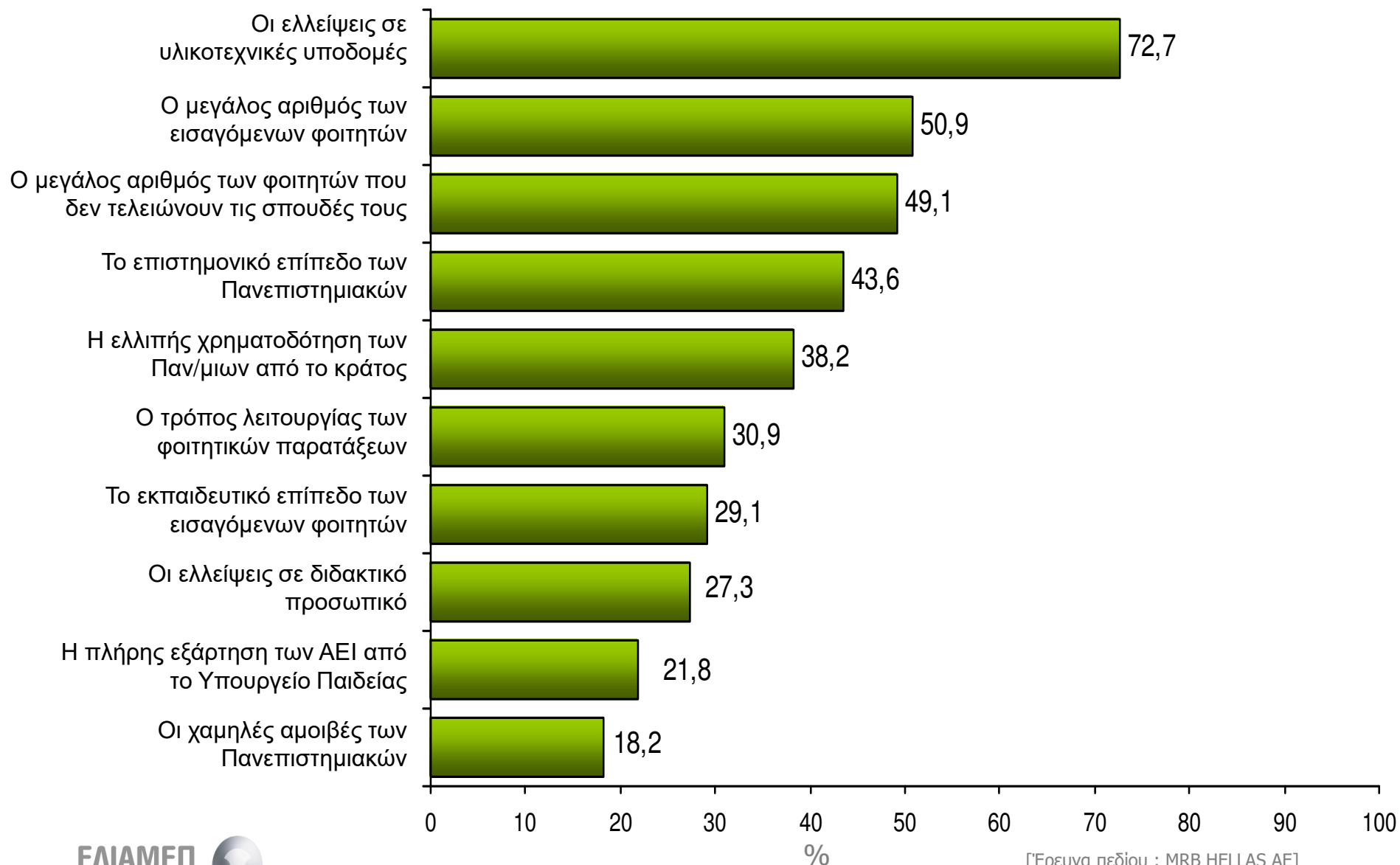
Σύνολο Επιχειρήσεων (N=55)



## 2.6 Ποια είναι τα σημαντικότερα προβλήματα των Πανεπιστημίων ;

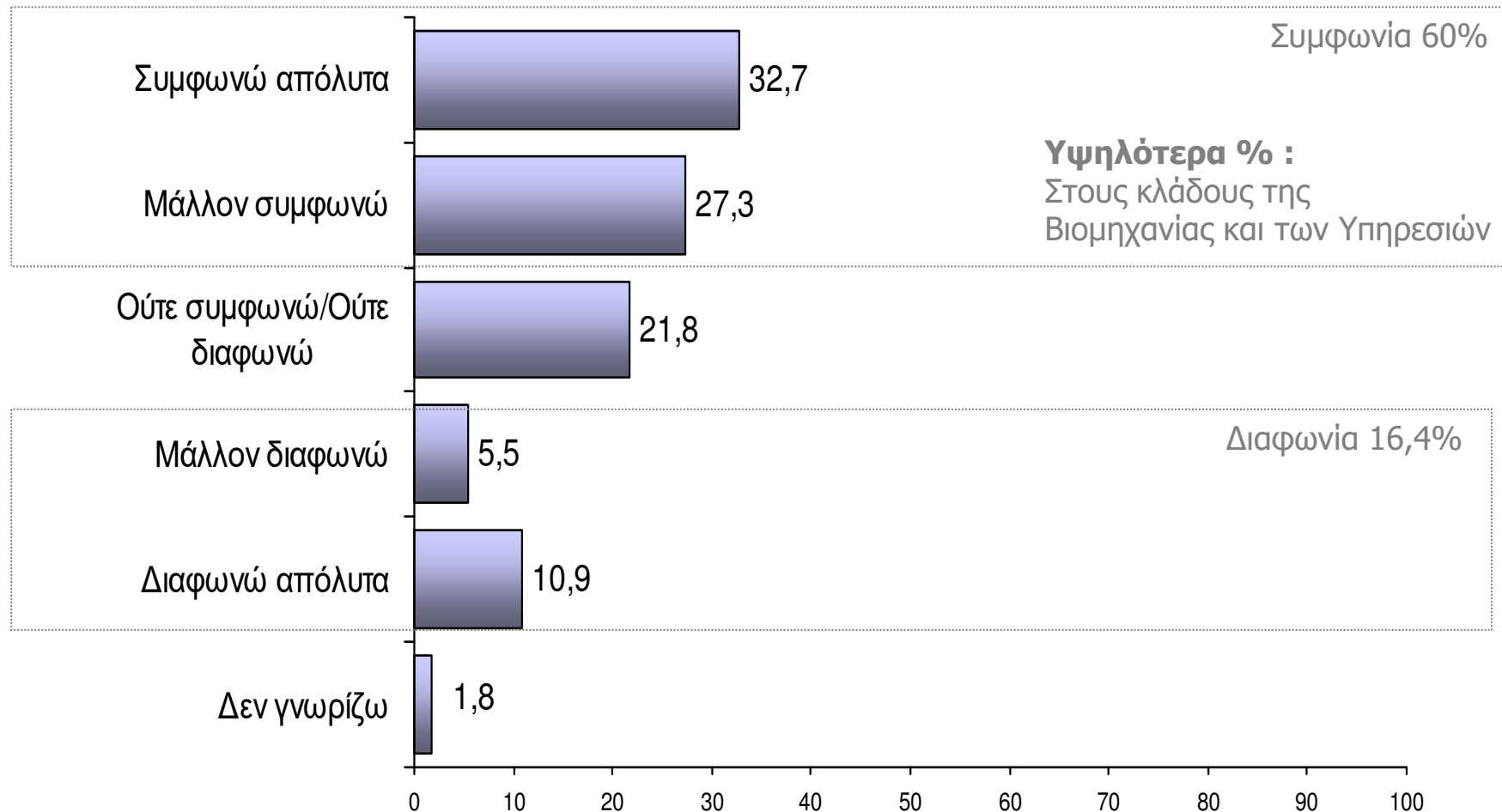
Σύνολο Επιχειρήσεων (N=55)

Μέχρι 5 απαντήσεις



## 2.7 Εσείς προσωπικά συμφωνείτε ή διαφωνείτε με την λειτουργία στην Ελλάδα μη κρατικών/μη κερδοσκοπικών πανεπιστημίων με δίδακτρα για όσους φοιτούν σε αυτά;

Σύνολο Επιχειρήσεων (N=55)



Με ποιό τρόπο κάνετε κυρίως τις προσλήψεις σας στην επιχείρηση ;  
Σύνολο Επιχειρήσεων (N=55)

Μέχρι 2 απαντήσεις

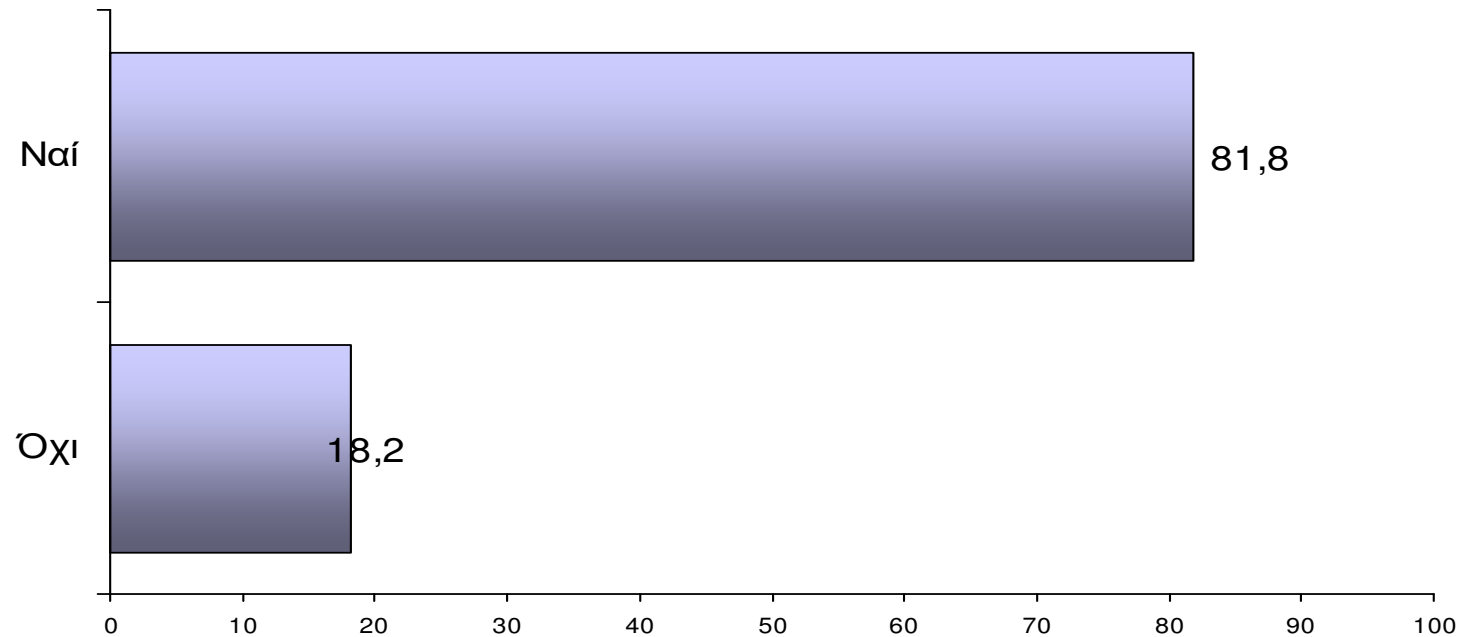
	%
Μέσω αγγελιών	60
Μέσω αξιολόγησης βιογραφικών σημειωμάτων που αποστέλλονται	49,1
Μέσω εσωτερικών μετακινήσεων και προαγωγών	23,6
Μέσω εταιρειών πρόσληψης στελεχών	12,7
Μέσω διαγωνισμού	12,7
Μέσω επαφών με άλλα στελέχη / της αγοράς επιχειρήσεις	9,1
Από συστάσεις γνωστών	5,5

Υψηλότερα τα % αναφορών :

- .....→ Κλάδοι Βιομηχανίας και Εμπορίου
- .....→ Κλάδος Υπηρεσιών
- .....→ Κλάδος Υπηρεσιών και Επιχειρήσεις Υπόλοιπης Ελλάδας

## Η επιχείρησής σας οργανώνει σεμινάρια επαγγελματικής κατάρτισης για τους εργαζόμενους της;

Σύνολο Επιχειρήσεων (N=55)



>> **Οι 10 Επιχειρήσεις που δηλώνουν ότι δεν οργανώνουν σεμινάρια επαγγελματικής κατάρτισης για τους εργαζόμενους σε αυτές, ιεραρχούν τα αίτια ως εξής :**

- Δεν είναι απαραίτητα, μαθαίνει κανείς δουλεύοντας *[5 αναφορές]*
- Είναι χαμένος χρόνος από την παραγωγή *[4 αναφορές]*
- Είναι υψηλό το κόστος για μια επιχείρηση και μικρό το όφελος *[2 αναφορές]*