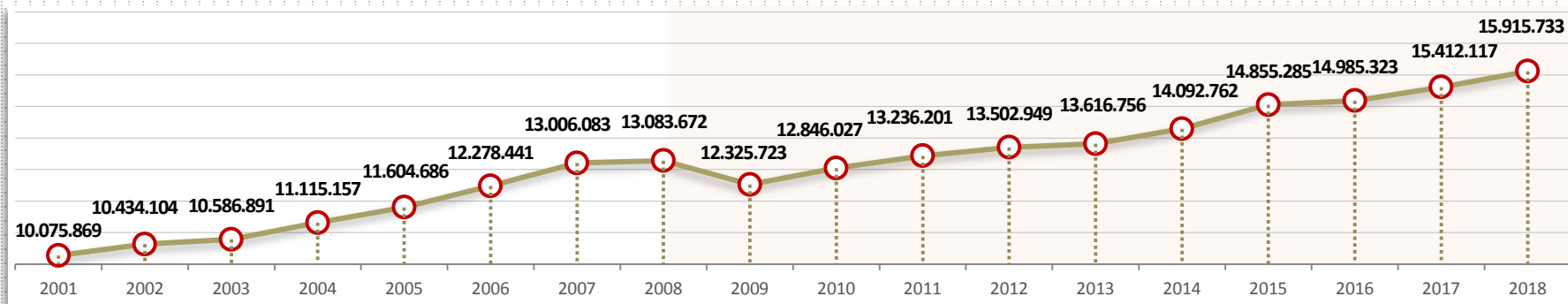


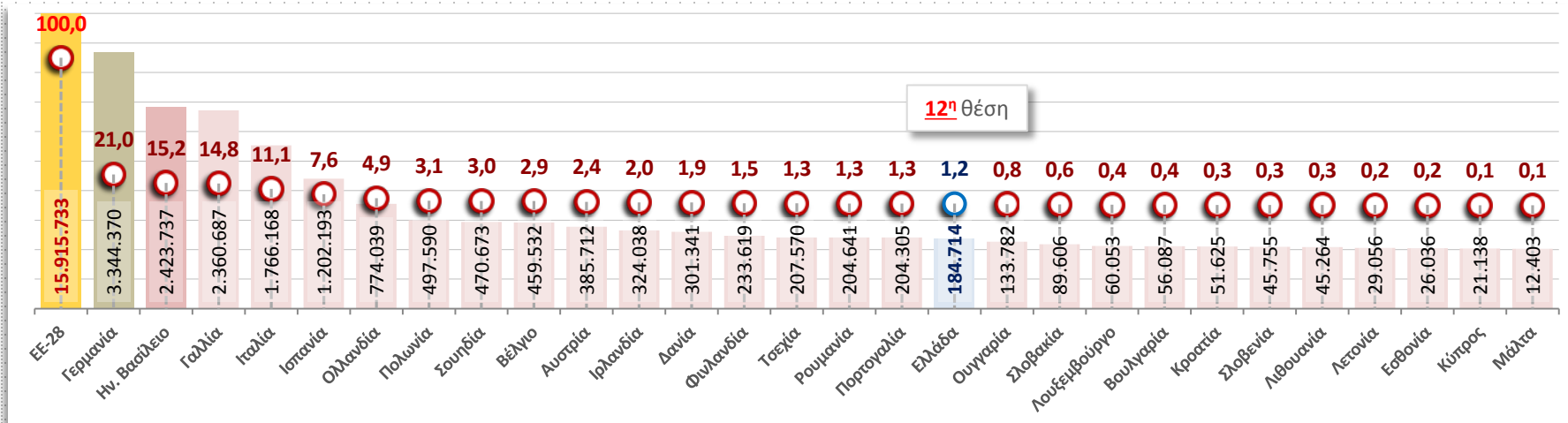
## Ακαθάριστο Εγχώριο Προϊόν (ΑΕΠ) και βασικοί συντελεστές του στην ΕΕ-28

Gross Domestic Product (GDP) and main components in EU-28 member states

**Γράφημα: Συνολικό ακαθάριστο εγχώριο προϊόν - ΑΕΠ (τρέχουσες τιμές σε εκατομμύρια ευρώ) της ΕΕ-28 την περίοδο 2001-2018.**

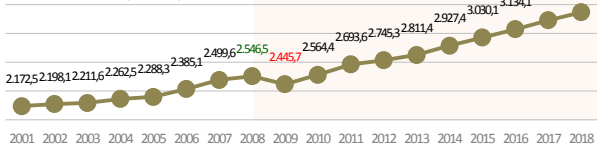


**Γράφημα: Ακαθάριστο εγχώριο προϊόν - ΑΕΠ (τρέχουσες τιμές σε εκατομμύρια ευρώ) στα κράτη-μέλη της ΕΕ-28 και ποσοστιαία αναλογία του επί του συνολικού ακαθάριστου εγχώριου προϊόντος της ΕΕ-28 το 2018.**

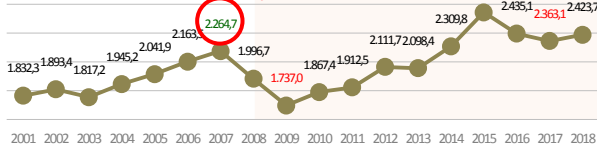


**Γράφημα: Ακαθάριστο εγχώριο προϊόν - ΑΕΠ (τρέχουσες τιμές σε δισεκατομμύρια ευρώ - δισ.€) στα 28 κράτη-μέλη της ΕΕ την περίοδο αναφοράς 2001-2018.**

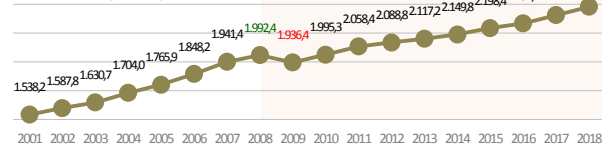
**05. ΓΕΡΜΑΝΙΑ (21,0%)**



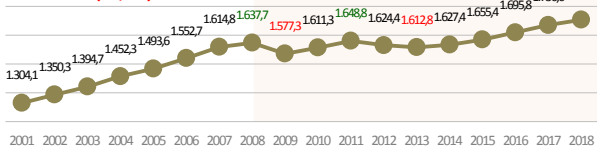
**28. ΗΝΩΜΕΝΟ ΒΑΣΙΛΕΙΟ (15,2%)**



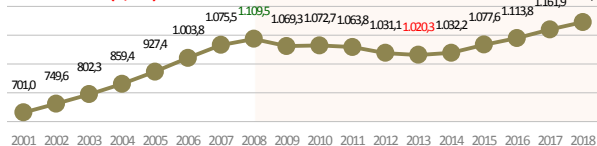
**10. ΓΑΛΛΙΑ (14,8%)**



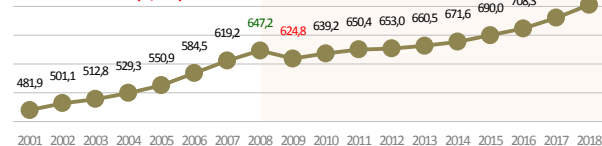
**12. ΙΤΑΛΙΑ (11,1%)**



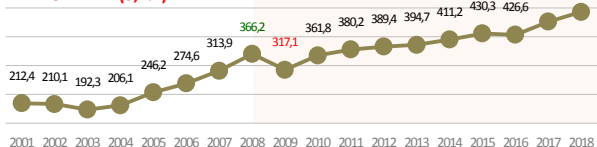
**09. ΙΣΠΑΝΙΑ (7,6%)**



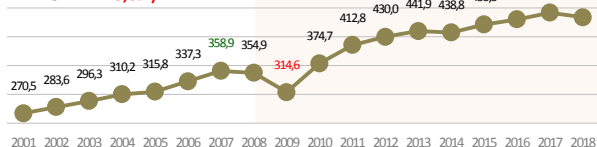
**19. ΟΛΛΑΝΔΙΑ (4,9%)**



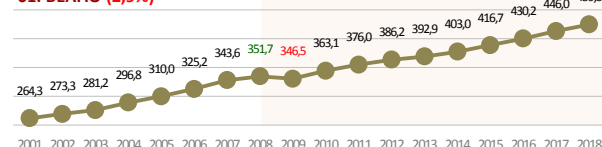
**21. ΠΟΛΩΝΙΑ (3,1%)**



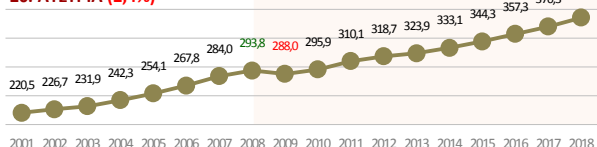
**27. ΣΟΥΗΔΙΑ (3,0%)**



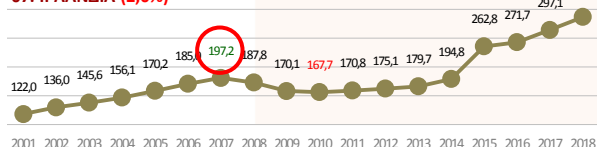
**01. ΒΕΛΓΙΟ (2,9%)**



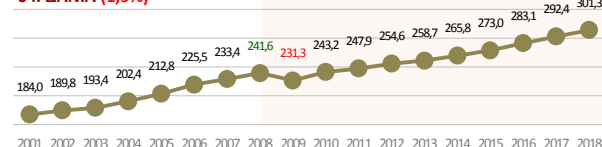
**20. ΑΥΣΤΡΙΑ (2,4%)**



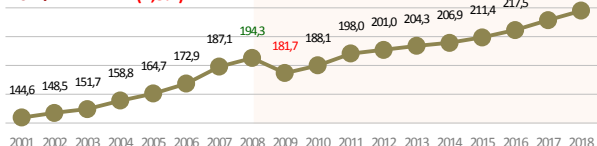
**07. ΙΡΛΑΝΔΙΑ (2,0%)**



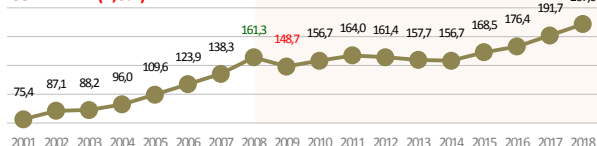
**04. ΔΑΝΙΑ (1,9%)**



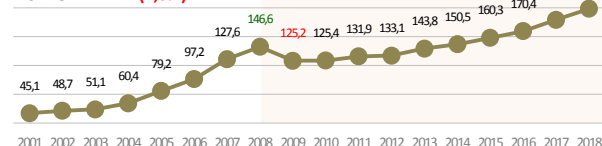
**26. ΦΙΝΛΑΝΔΙΑ (1,5%)**



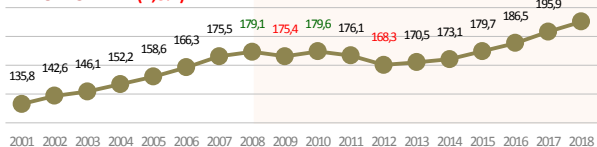
**03. ΤΣΕΧΙΑ (1,3%)**



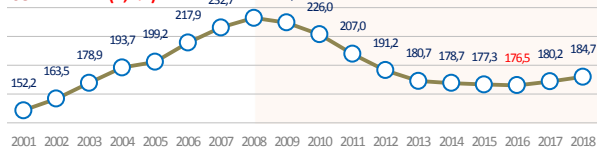
**23. ΡΟΥΜΑΝΙΑ (1,3%)**



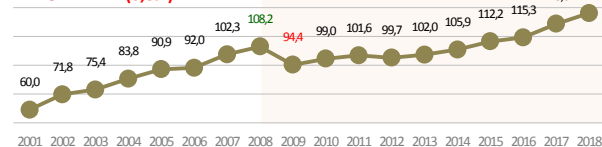
**22. ΠΟΡΤΟΓΑΛΙΑ (1,3%)**



**08. ΕΛΛΑΔΑ (1,2%)**

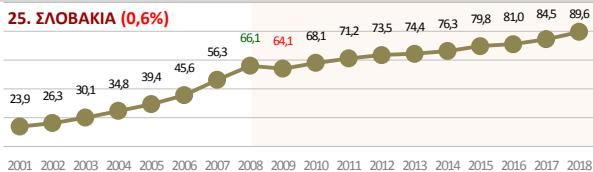


**17. ΟΥΓΓΑΡΙΑ (0,8%)**

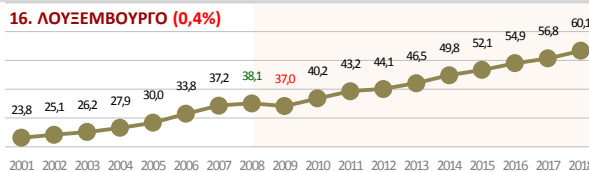


**Γράφημα: Ακαθάριστο εγχώριο προϊόν - ΑΕΠ (τρέχουσες τιμές σε δισεκατομμύρια ευρώ – δισ.€) στα 28 κράτη-μέλη της ΕΕ την περίοδο αναφοράς 2001-2018.**

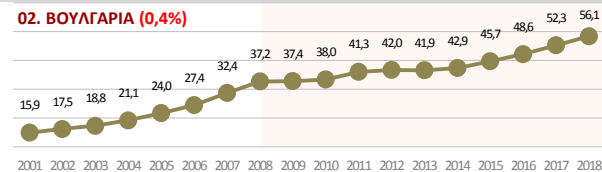
**25. ΣΛΟΒΑΚΙΑ (0,6%)**



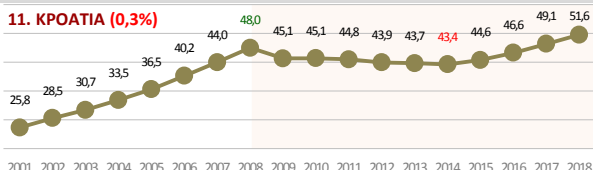
**16. ΛΟΥΞΕΜΒΟΥΡΓΟ (0,4%)**



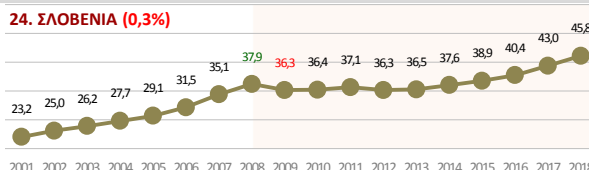
**02. ΒΟΥΛΓΑΡΙΑ (0,4%)**



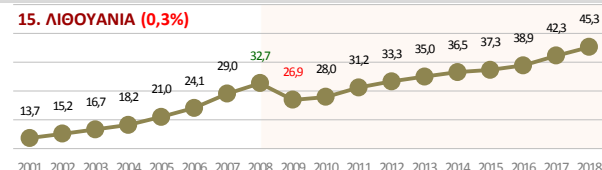
**11. ΚΡΟΑΤΙΑ (0,3%)**



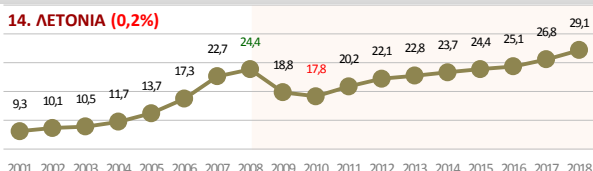
**24. ΣΛΟΒΕΝΙΑ (0,3%)**



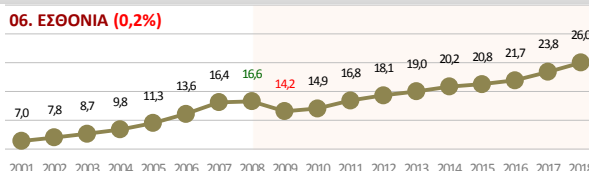
**15. ΛΙΘΟΥΑΝΙΑ (0,3%)**



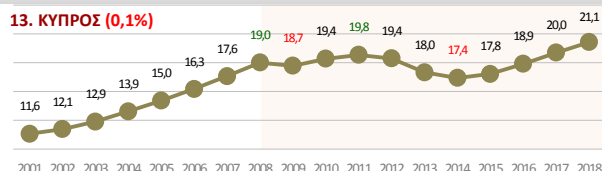
**14. ΛΕΤΟΝΙΑ (0,2%)**



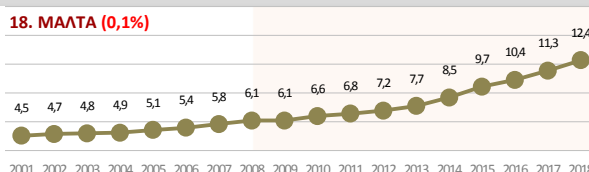
**06. ΕΣΘΟΝΙΑ (0,2%)**



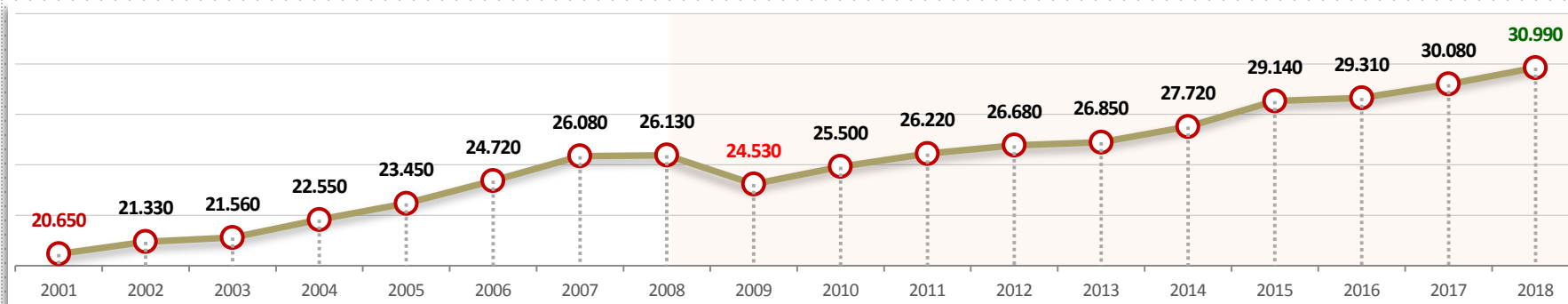
**13. ΚΥΠΡΟΣ (0,1%)**



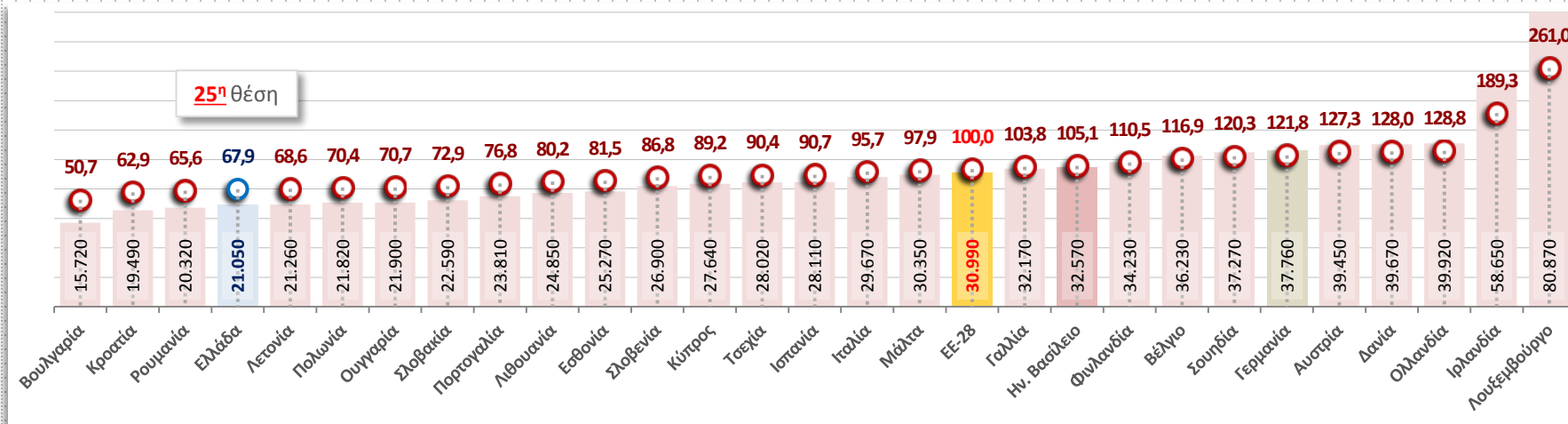
**18. ΜΑΛΤΑ (0,1%)**



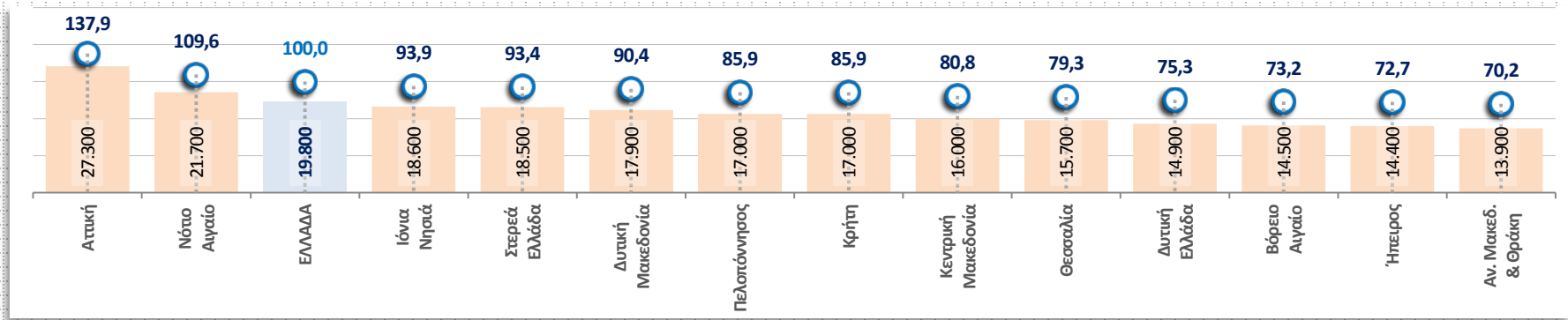
**Γράφημα: Κατά κεφαλή ΑΕΠ (τρέχουσες τιμές σε μονάδες αγοραστικής δύναμης PPS) της ΕΕ-28 την περίοδο 2001-2018.**



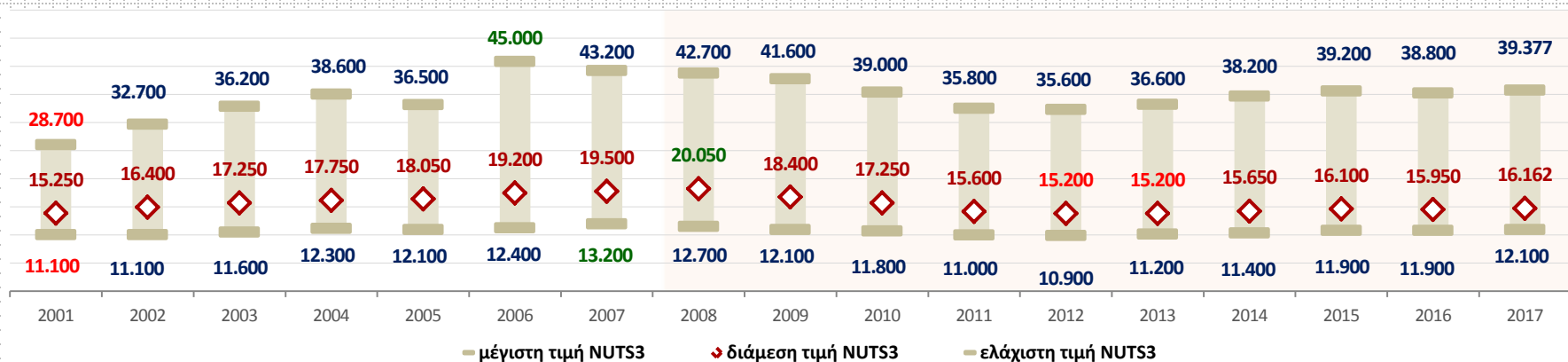
**Γράφημα: Κατά κεφαλή ΑΕΠ (τρέχουσες τιμές σε ευρώ – μονάδες αγοραστικής δύναμης PPS) στα κράτη-μέλη της ΕΕ-28 και αναλογία του ως προς το κατά κεφαλή ΑΕΠ (σε μονάδες PPS) της ΕΕ-28 το 2018.**



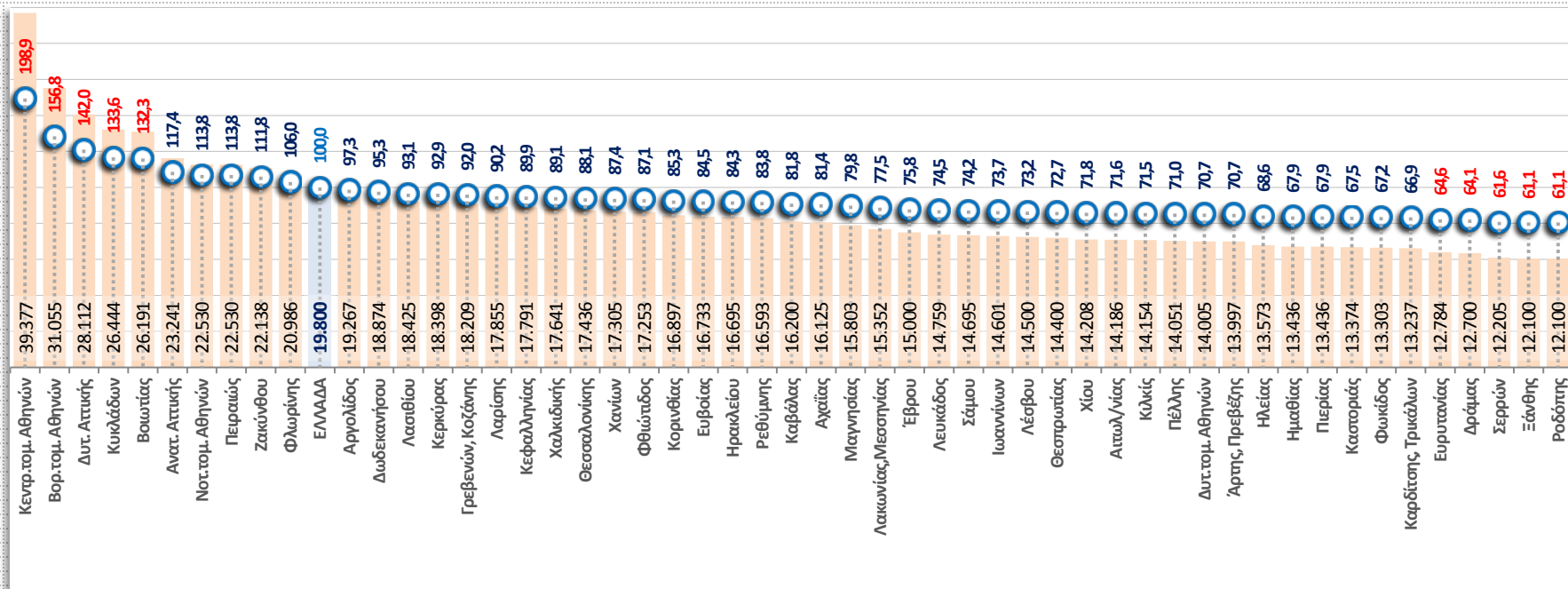
**Γράφημα:** Κατά κεφαλή ΑΕΠ (τρέχουσες τιμές σε μονάδες αγοραστικής δύναμης PPS) στις ΔΙΟΙΚΗΤΙΚΕΣ ΠΕΡΙΦΕΡΕΙΕΣ (NUTS2) της ΕΛΛΑΔΑΣ και ποσοστιαία αναλογία τους επί του κατά κεφαλή ΑΕΠ της ΕΛΛΑΔΑΣ το 2017.



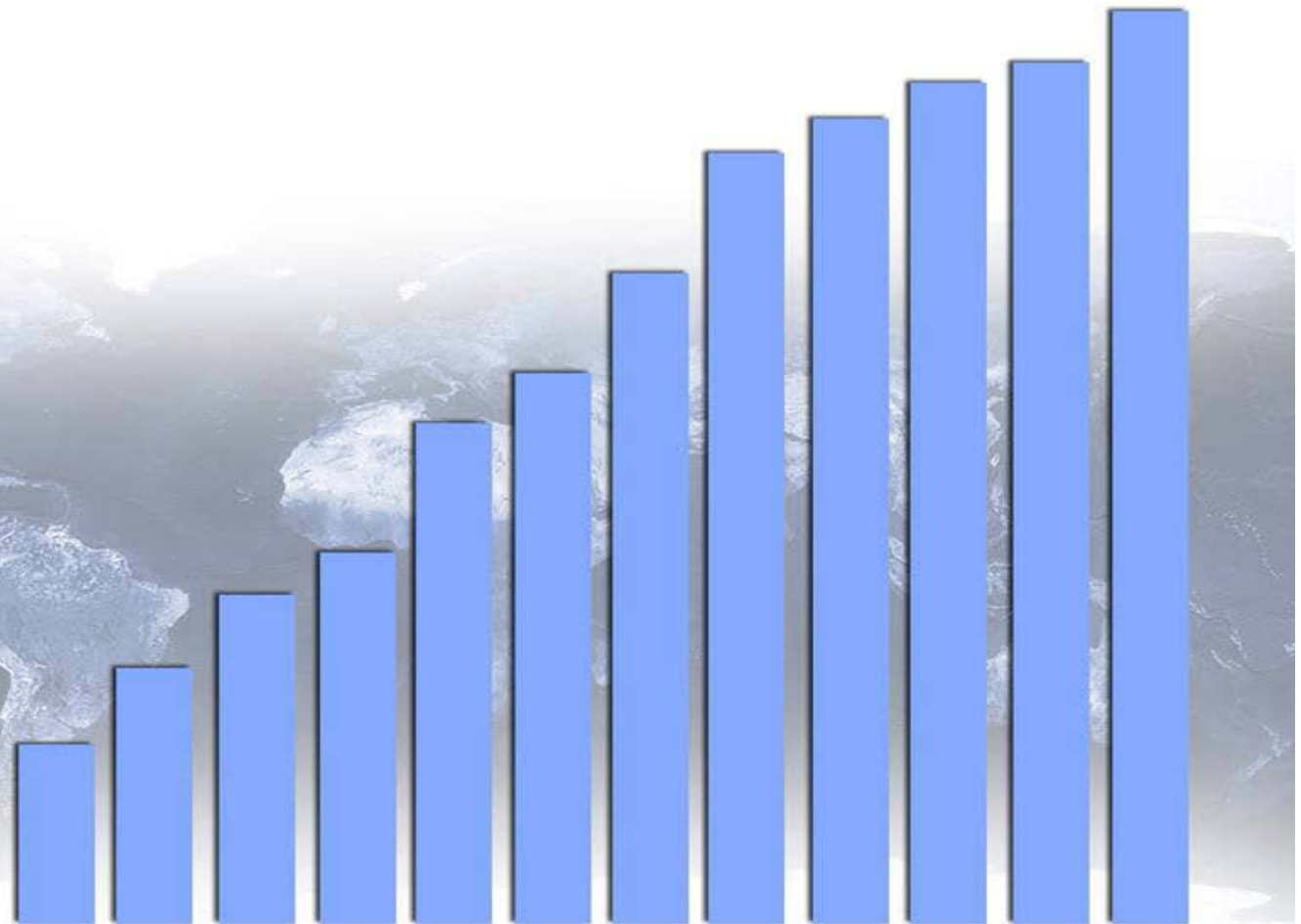
**Γράφημα:** Κατανομή της μέγιστης, της ελάχιστης και της διάμεσης τιμής του κατά κεφαλή ΑΕΠ (σε μονάδες αγοραστικής δύναμης PPS) στις περιφερειακές ενότητες (NUTS3 regions) της ΕΛΛΑΔΑΣ την περίοδο αναφοράς 2001-2017.



**Γράφημα: Κατά κεφαλή ΑΕΠ (τρέχουσες τιμές σε μονάδες αγοραστικής δύναμης PPS) στις 52 ΠΕΡΙΦΕΡΕΙΑΚΕΣ ΕΝΟΤΗΤΕΣ (NUTS3) της ΕΛΛΑΔΑΣ και ποσοστιαία αναλογία τους επί του κατά κεφαλή ΑΕΠ της ΕΛΛΑΔΑΣ το 2017.**



Στην ταξινόμηση NUTS16 οι περιφερειακές ενότητες **Γρεβενών** και **Κοζάνης** έχουν ενοποιηθεί σε μία (EL531 Grevena, Kozani), όπως και οι περιφερειακές ενότητες **Καρδίτσας** και **Τρικάλων** (EL611 Karditsa, Trikala), οι περιφερειακές ενότητες **Άρτης** και **Πρεβέζης** (EL541 Arta, Preveza), και **Λακωνίας** και **Μεσσηνίας** (EL653 Lakonia, Messinia).

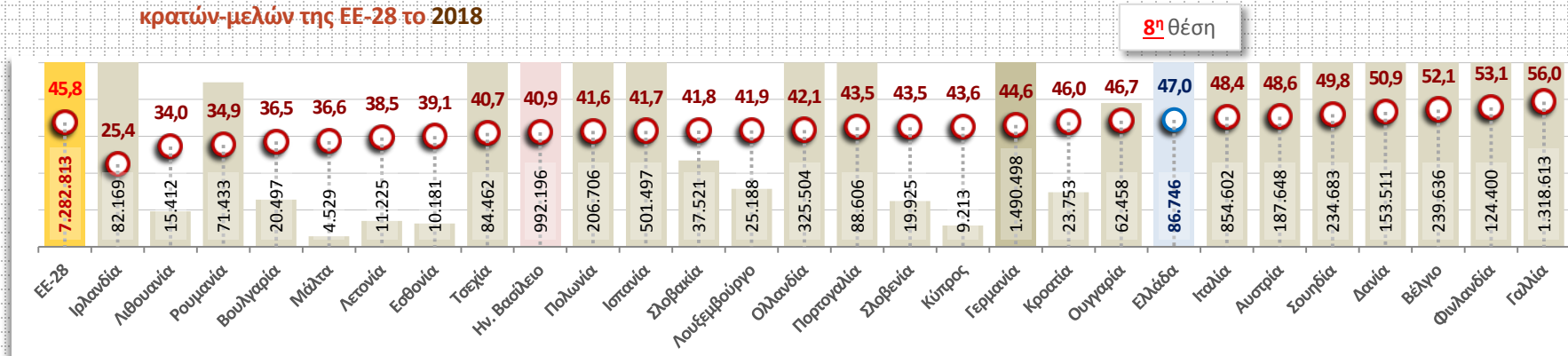


**Δαπάνες γενικής κυβέρνησης για εκπαίδευση στην Ελλάδα και την ΕΕ-28**

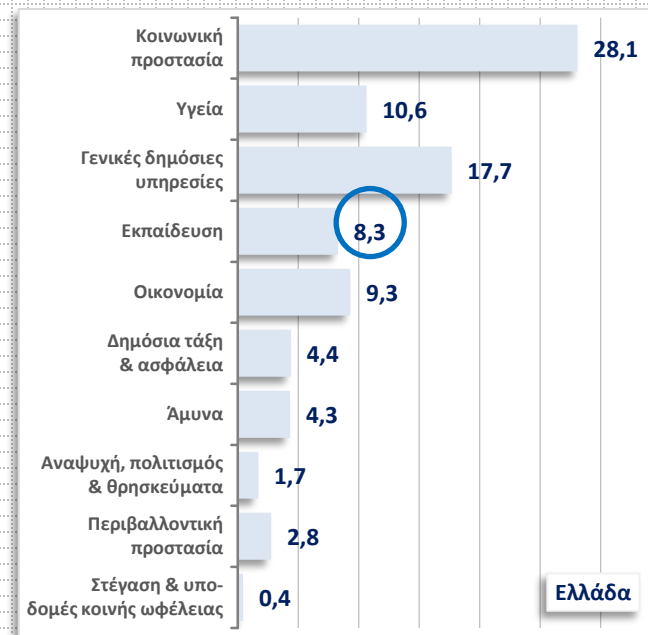
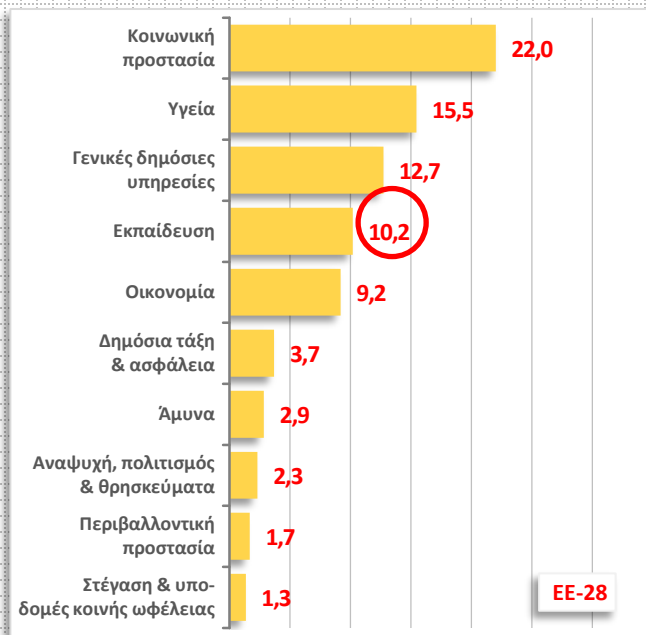
Government revenue, expenditure on education in EU-28 member-states



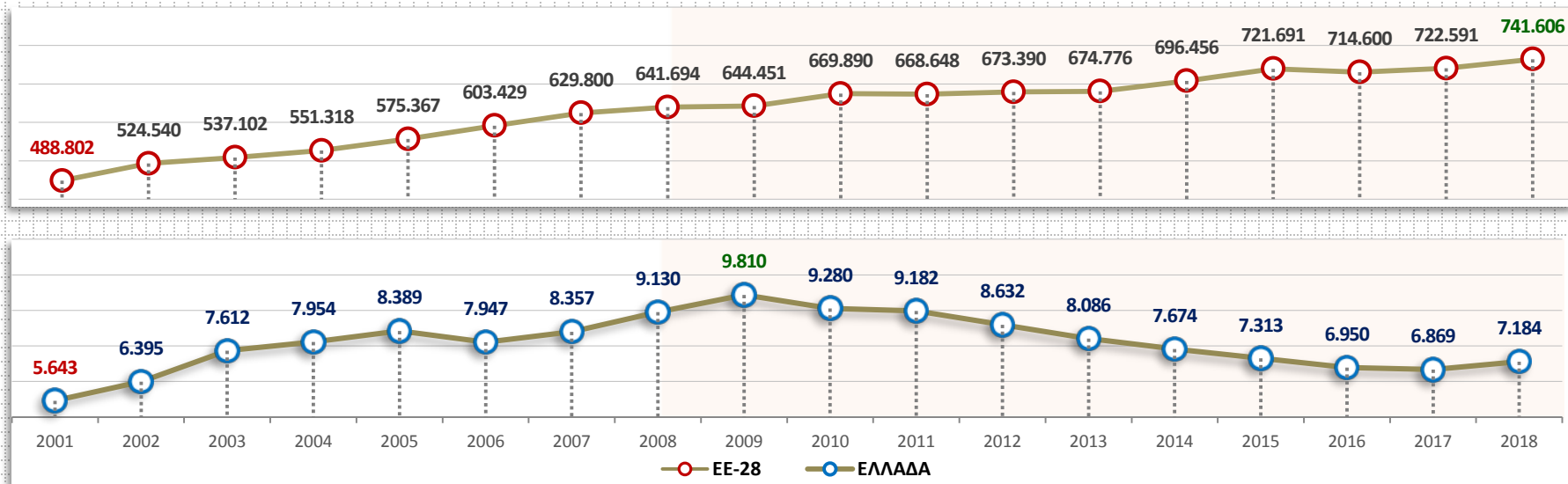
**Γράφημα:** Συνολικές δαπάνες της γενικής κυβέρνησης (σε εκ.€) στα κράτη-μέλη της ΕΕ-28 και ποσοστιαία αναλογία τους ως προς το ΑΕΠ των κρατών-μελών της ΕΕ-28 το 2018



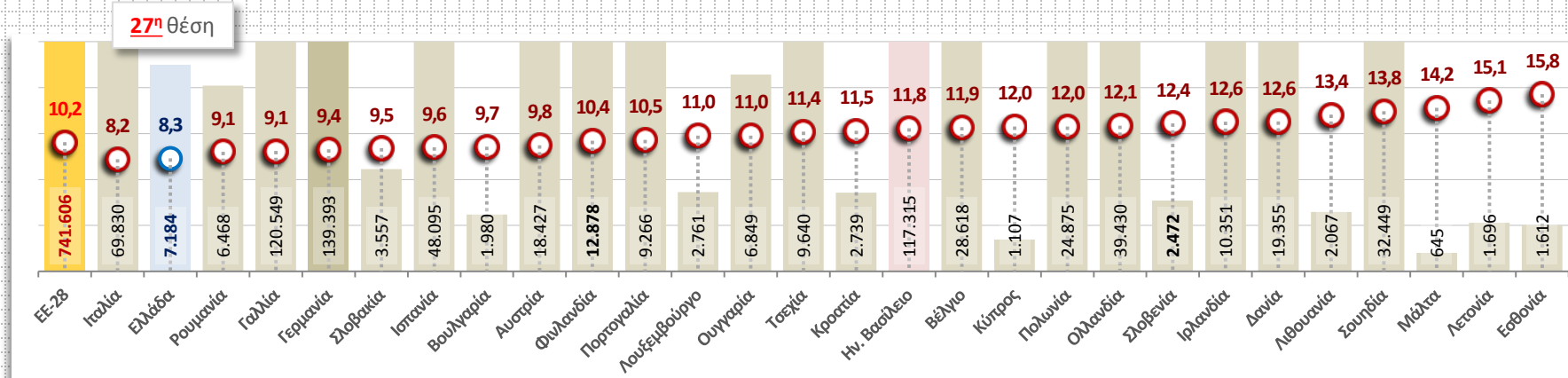
**Γράφημα:** Συγκριτική ποσοστιαία κατανομή των συνολικών δαπανών της γενικής κυβέρνησης ανά πεδίο στην ΕΛΛΑΔΑ και την ΕΕ-28 το 2018



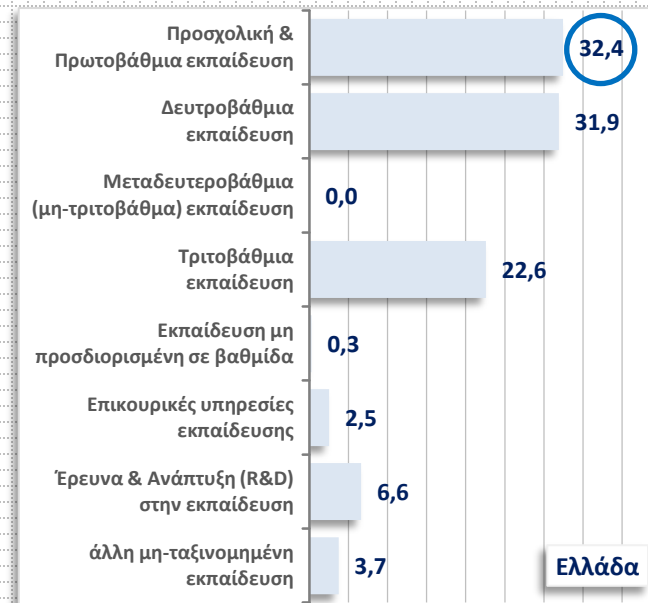
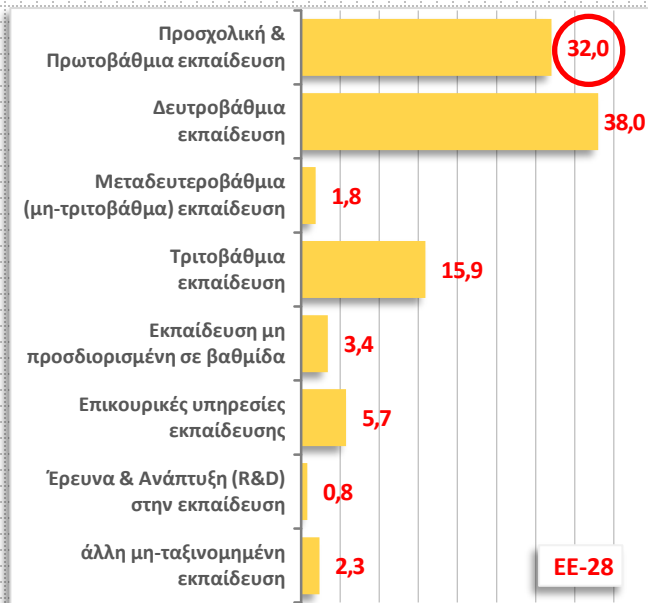
Γράφημα: **Συνολικές δαπάνες της γενικής κυβέρνησης στο πεδίο ΕΚΠΑΙΔΕΥΣΗ (σε εκ.€) στην ΕΛΛΑΔΑ και την ΕΕ-28 την περίοδο αναφοράς 2001-2018.**





Γράφημα: **Συνολικές δαπάνες της γενικής κυβέρνησης για ΕΚΠΑΙΔΕΥΣΗ (σε εκ.€) στα κράτη-μέλη της ΕΕ-28 και ποσοστιαία αναλογία τους ως προς τις συνολικές δαπάνες της γενικής κυβέρνησης το 2018**



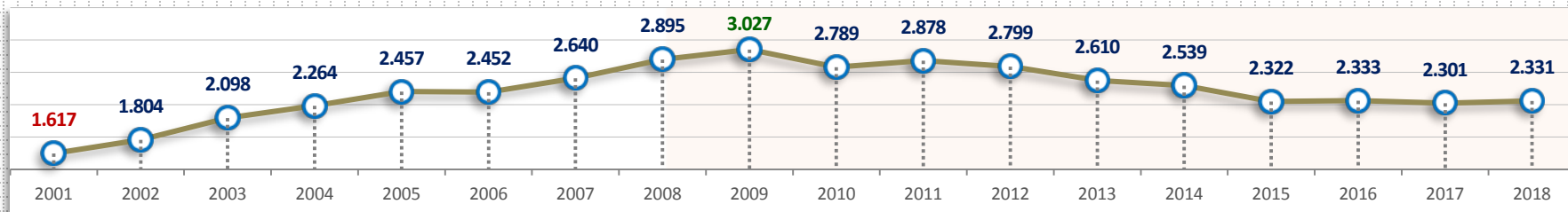
**Γράφημα:** Συγκριτική ποσοστιαία κατανομή των συνολικών δαπανών της γενικής κυβέρνησης για **ΕΚΠΑΙΔΕΥΣΗ** ανά **κατηγορία** στην **ΕΛΛΑΔΑ** και την **ΕΕ-28** το 2018



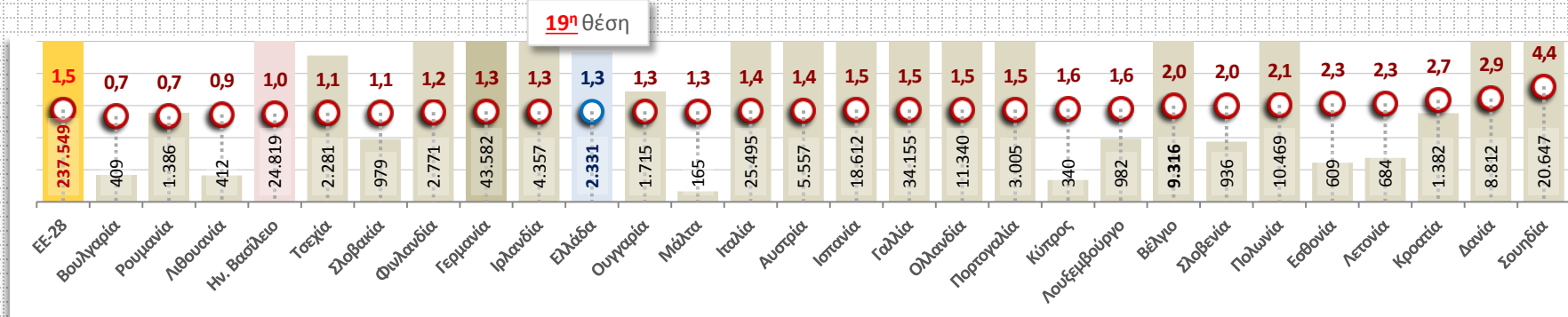
**Γράφημα:** Συγκριτική ποσοστιαία κατανομή των συνολικών δαπανών της γενικής κυβέρνησης για **ΕΚΠΑΙΔΕΥΣΗ** ανά **επίπεδο διακυβέρνησης** στην **ΕΛΛΑΔΑ** και την **ΕΕ-28** το 2018



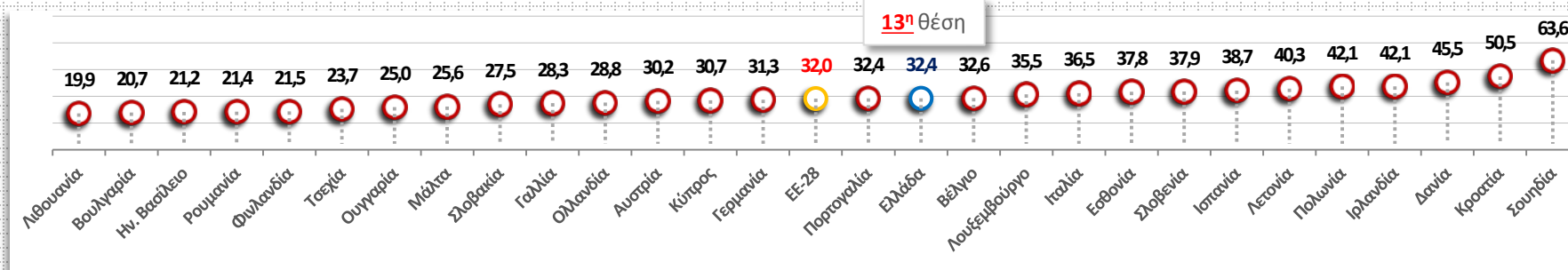
**Γράφημα:** Συνολικές δαπάνες της γενικής κυβέρνησης στο πεδίο ΠΡΟΣΧΟΛΙΚΗ & ΠΡΩΤΟΒΑΘΜΙΑ εκπαίδευση (σε εκ.€) στην ΕΛΛΑΔΑ την περίοδο αναφοράς 2001-2018.



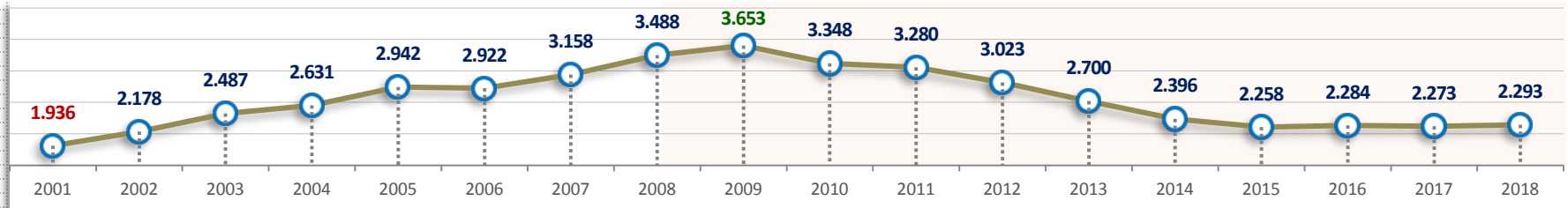
**Γράφημα:** Συνολικές δαπάνες της γενικής κυβέρνησης στο πεδίο ΠΡΟΣΧΟΛΙΚΗ & ΠΡΩΤΟΒΑΘΜΙΑ εκπαίδευση (σε εκ.€) στα κράτη-μέλη της ΕΕ-28 και ποσοστιαία αναλογία τους ως προς ΑΕΠ των κρατών-μελών της ΕΕ-28 το 2018



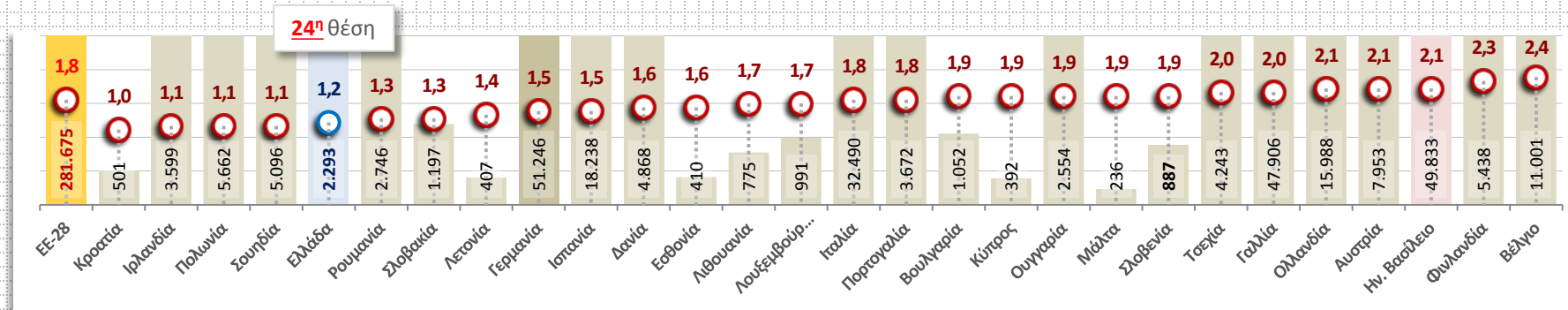
**Γράφημα:** Ποσοστιαία κατανομή του δείκτη συνολικές δαπάνες της γενικής κυβέρνησης στο πεδίο ΠΡΟΣΧΟΛΙΚΗ & ΠΡΩΤΟΒΑΘΜΙΑ εκπαίδευση ως προς τις συνολικές δαπάνες της γενικής κυβέρνησης στο πεδίο ΕΚΠΑΙΔΕΥΣΗ των κρατών-μελών της ΕΕ-28 το 2018



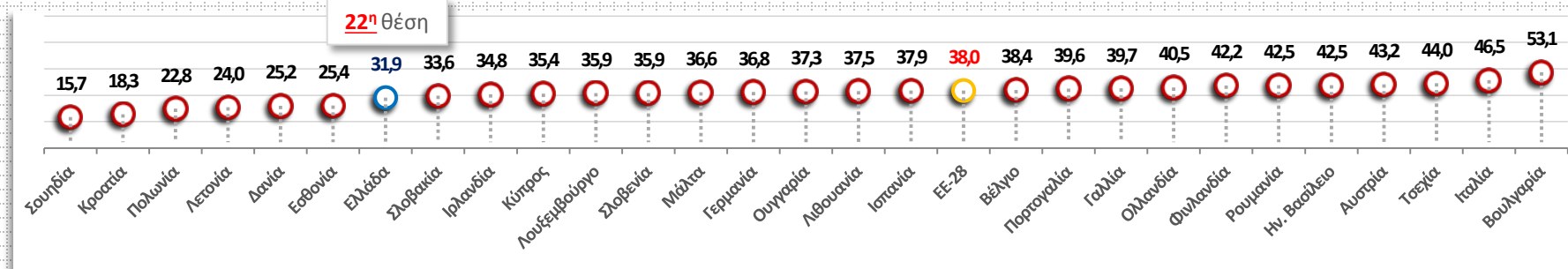
**Γράφημα:** Συνολικές δαπάνες της γενικής κυβέρνησης στο πεδίο ΔΕΥΤΕΡΟΒΑΘΜΙΑ εκπαίδευση (σε εκ.€) στην ΕΛΛΑΔΑ την περίοδο αναφοράς 2001-2018.



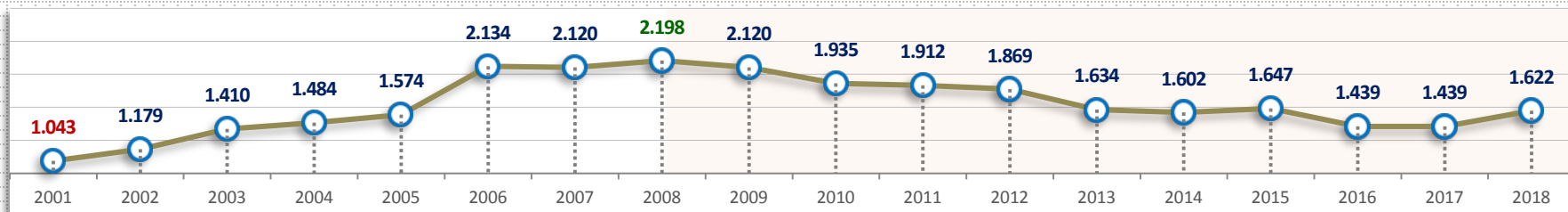
**Γράφημα:** Συνολικές δαπάνες της γενικής κυβέρνησης στο πεδίο ΔΕΥΤΕΡΟΒΑΘΜΙΑ εκπαίδευση (σε εκ.€) στα κράτη-μέλη της ΕΕ-28 και ποσοστιαία αναλογία τους ως προς ΑΕΠ των κρατών-μελών της ΕΕ-28 το 2018



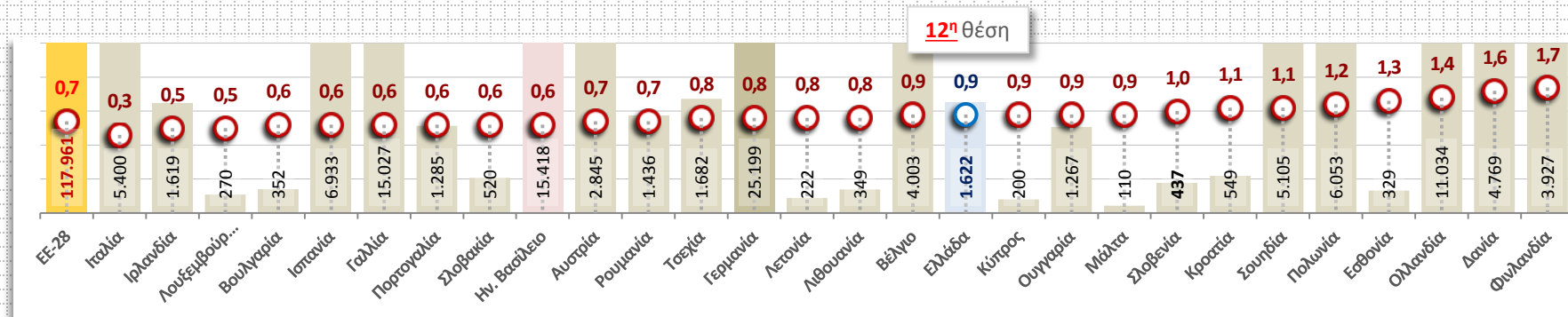
**Γράφημα:** Ποσοστιαία κατανομή του δείκτη συνολικές δαπάνες της γενικής κυβέρνησης στο πεδίο ΔΕΥΤΕΡΟΒΑΘΜΙΑ εκπαίδευση ως προς τις συνολικές δαπάνες της γενικής κυβέρνησης στο πεδίο ΕΚΠΑΙΔΕΥΣΗ των κρατών-μελών της ΕΕ-28 το 2018



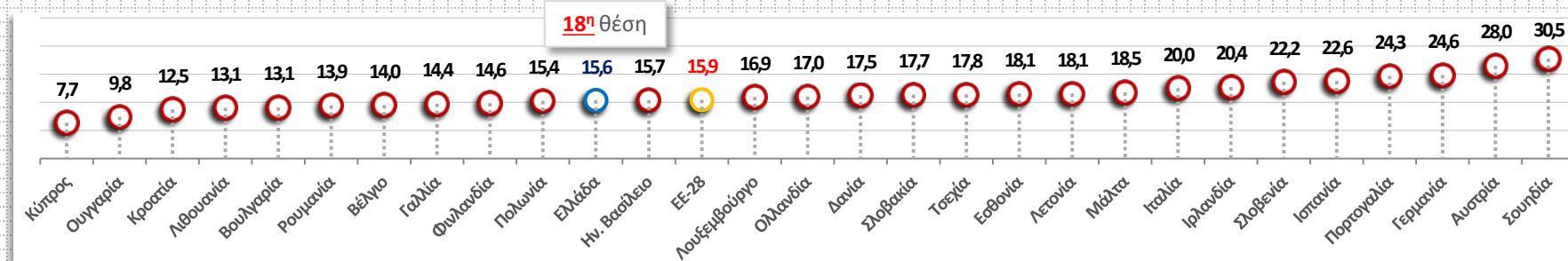
**Γράφημα:** Συνολικές δαπάνες της γενικής κυβέρνησης στο πεδίο ΤΡΙΤΟΒΑΘΜΙΑ εκπαίδευση (σε εκ.€) στην ΕΛΛΑΔΑ την περίοδο αναφοράς 2001-2018.



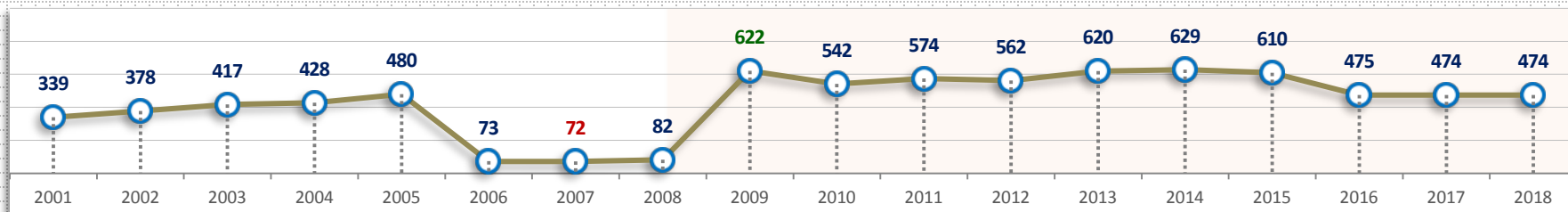
**Γράφημα:** Συνολικές δαπάνες της γενικής κυβέρνησης στο πεδίο ΤΡΙΤΟΒΑΘΜΙΑ εκπαίδευση (σε εκ.€) στα κράτη-μέλη της ΕΕ-28 και ποσοστιαία αναλογία τους ως προς ΑΕΠ των κρατών-μελών της ΕΕ-28 το 2018



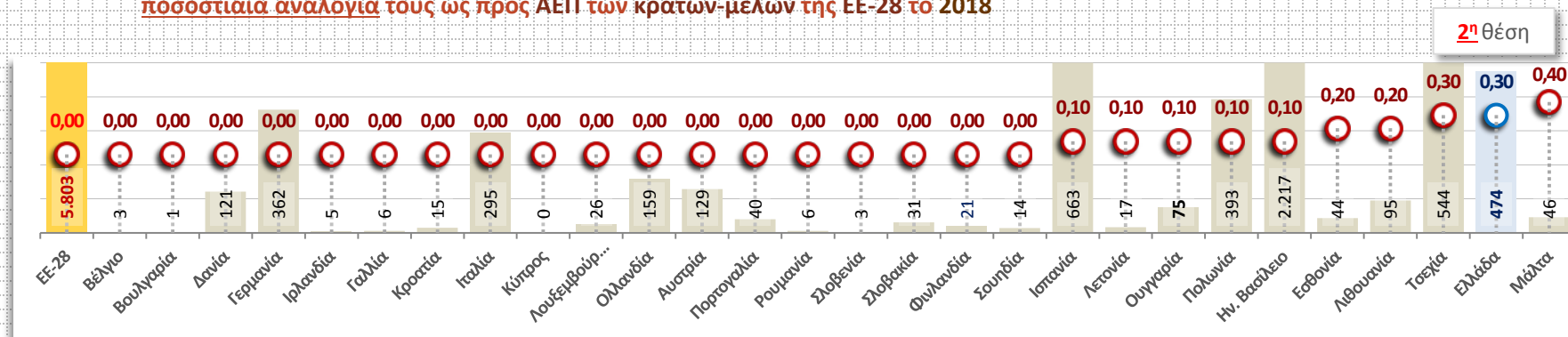
**Γράφημα:** Ποσοστιαία κατανομή του δείκτη συνολικές δαπάνες της γενικής κυβέρνησης στο πεδίο ΤΡΙΤΟΒΑΘΜΙΑ εκπαίδευση ως προς τις συνολικές δαπάνες της γενικής κυβέρνησης στο πεδίο ΕΚΠΑΙΔΕΥΣΗ των κρατών-μελών της ΕΕ-28 το 2018



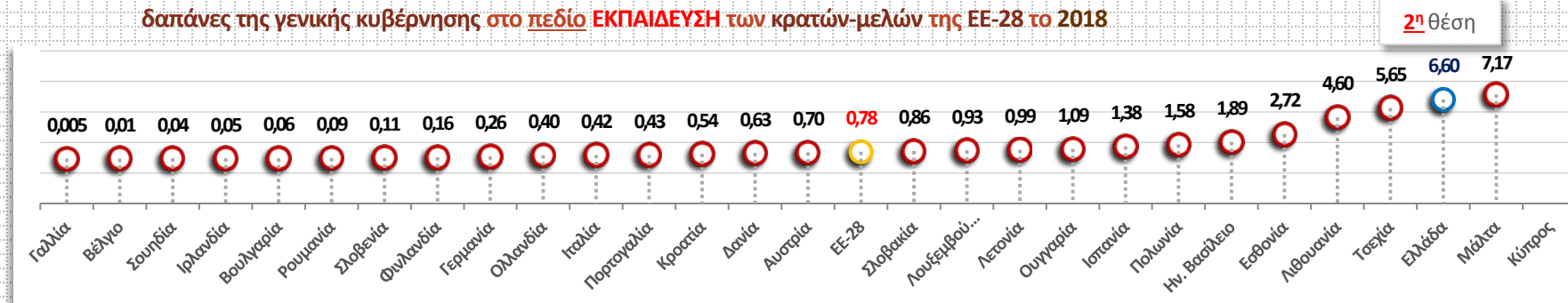
**Γράφημα:** Συνολικές δαπάνες της γενικής κυβέρνησης στο πεδίο Έρευνα & Ανάπτυξη - R&D (σε εκ.€) στην ΕΛΛΑΔΑ την περίοδο αναφοράς 2001-2018.

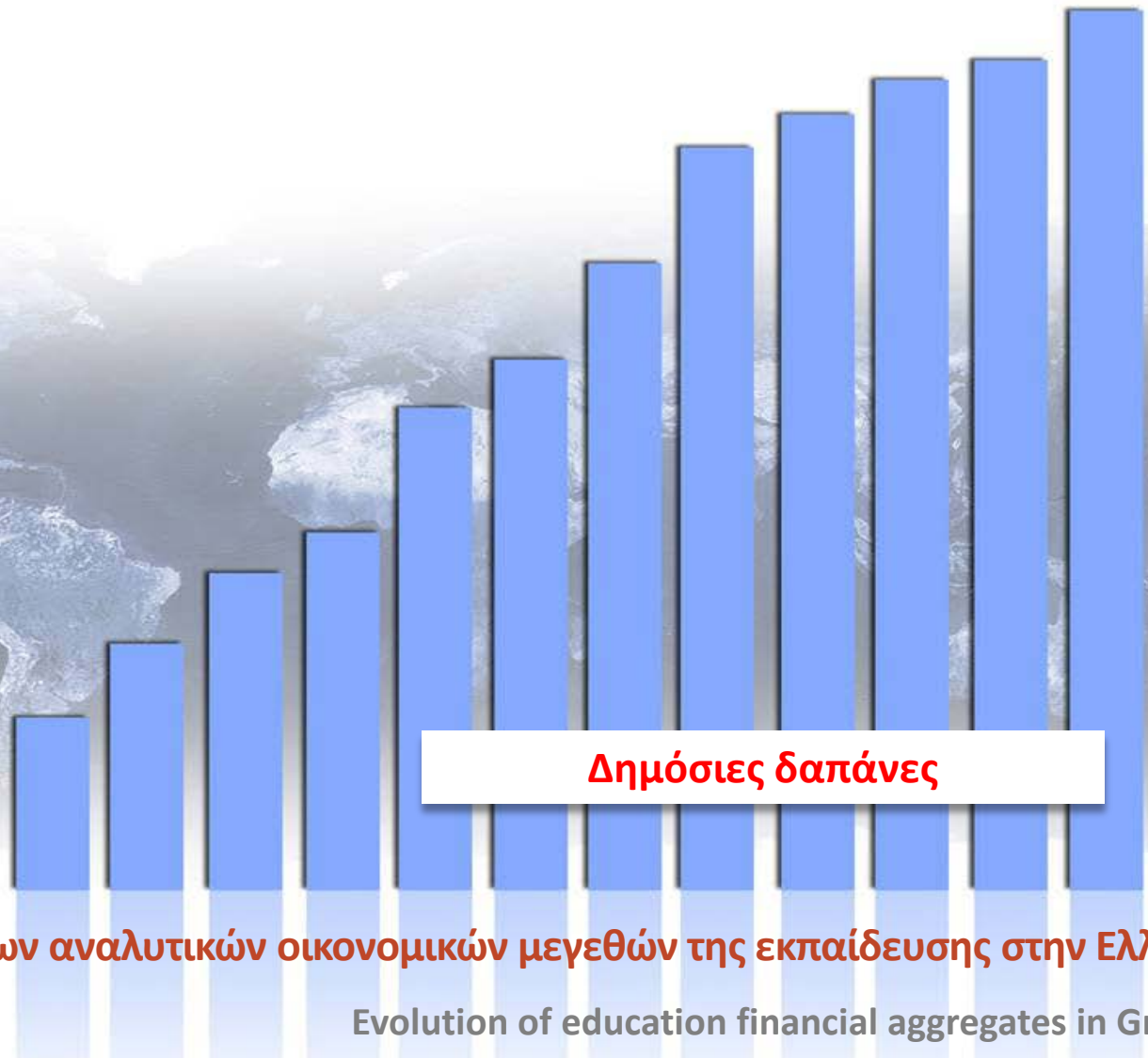


**Γράφημα:** Συνολικές δαπάνες της γενικής κυβέρνησης στο πεδίο Έρευνα & Ανάπτυξη - R&D (σε εκ.€) στα κράτη-μέλη της ΕΕ-28 και ποσοστιαία αναλογία τους ως προς ΑΕΠ των κρατών-μελών της ΕΕ-28 το 2018



**Γράφημα:** Ποσοστιαία κατανομή του δείκτη συνολικές δαπάνες της γενικής κυβέρνησης στο πεδίο Έρευνα & Ανάπτυξη - R&D ως προς τις συνολικές δαπάνες της γενικής κυβέρνησης στο πεδίο ΕΚΠΑΙΔΕΥΣΗ των κρατών-μελών της ΕΕ-28 το 2018





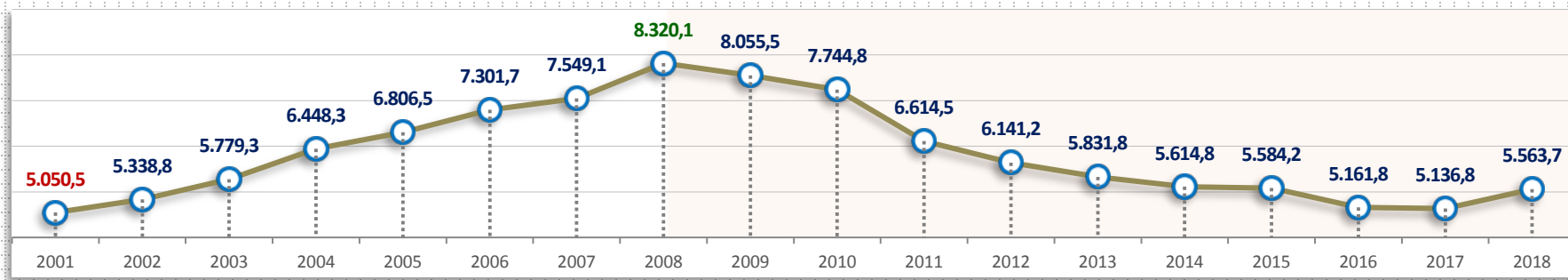
**Δημόσιες δαπάνες**

**Εξέλιξη των αναλυτικών οικονομικών μεγεθών της εκπαίδευσης στην Ελλάδα**

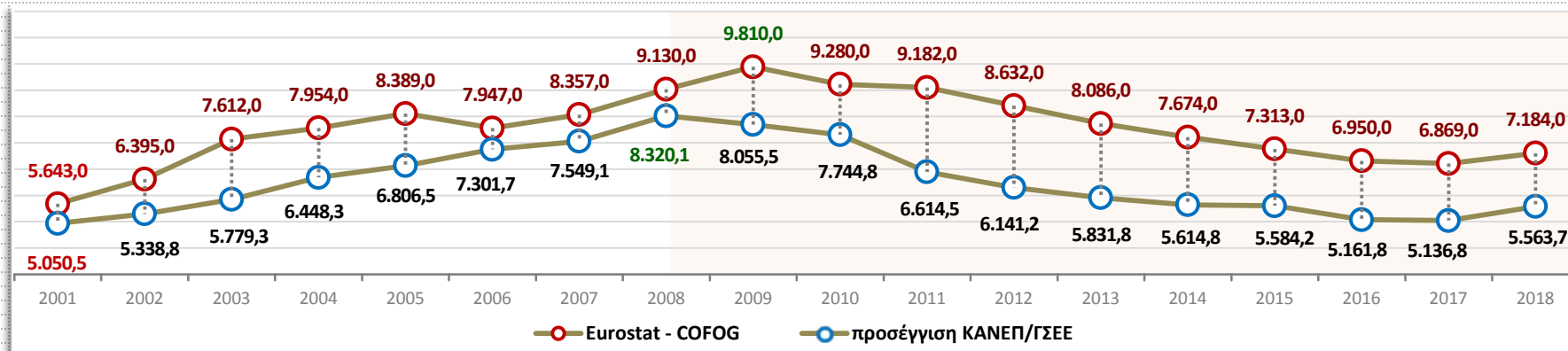
Evolution of education financial aggregates in Greece



**Γράφημα:** Συνολικές δημόσιες πληρωμές για ΕΚΠΑΙΔΕΥΣΗ & ΚΑΤΑΡΤΙΣΗ (σε εκ.€) στην ΕΛΛΑΔΑ την περίοδο αναφοράς 2001-2018.



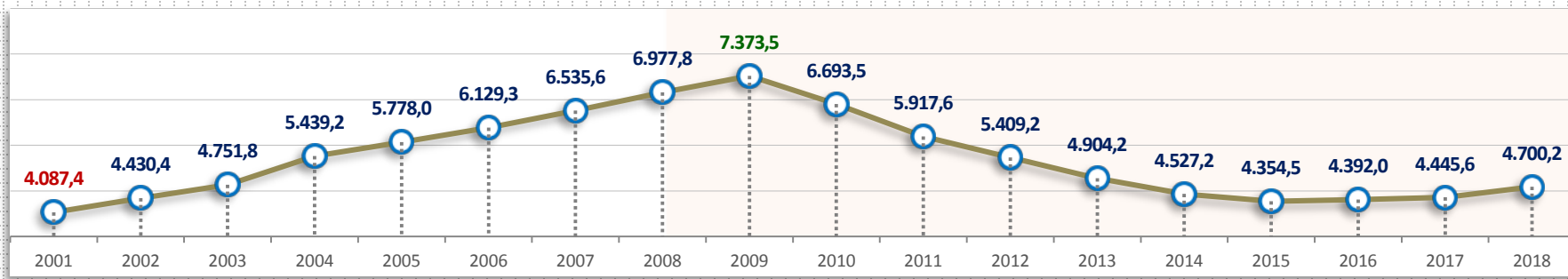
**Γράφημα:** Διαφοροποιημένη προσέγγιση της συνολικής δημόσιας δαπάνης (σε εκ.€) για τον τομέα ΕΚΠΑΙΔΕΥΣΗ & ΚΑΤΑΡΤΙΣΗ ανά πηγή αναφοράς στην ΕΛΛΑΔΑ την περίοδο 2001-2018.



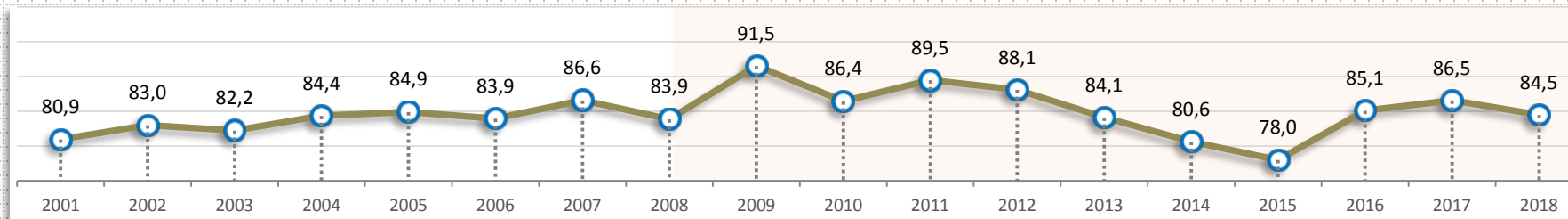
Η παρατηρούμενη διαφοροποίηση στην αποτύπωση της συνολικής δημόσιας δαπάνης της Γενικής Κυβέρνησης για τον τομέα εκπαίδευση & κατάρτιση στην Ελλάδα την περίοδο 2001-2018 μεταξύ των δύο πηγών αναφοράς (Eurostat-COFOG & προσέγγιση ΚΑΝΕΠ/ΓΣΕΕ) ως ένα βαθμό ερμηνεύεται και από τη διαφοροποίηση των ορισμών στις κατηγορίες δαπάνης των πηγών. Στην πρώτη πηγή (Eurostat - COFOG) εξ ορισμού η συνολική δημόσια δαπάνη της Γενικής Κυβέρνησης για τον τομέα εκπαίδευση & κατάρτιση περιλαμβάνει και τη συνολική δαπάνη για εκπαίδευση/κατάρτιση στις παραγωγικές σχολές των ενόπλων δυνάμεων (μονίμων & εφέδρων) και των σωμάτων ασφαλείας, που δεν συμπεριλαμβάνονται όμως με διακριτούς κωδικούς δαπάνης στους δημοσιοποιούμενους ετήσιους Οικονομικούς Απολογισμούς του κράτους στους οποίους βασίζεται η δεύτερη πηγή (προσέγγιση ΚΑΝΕΠ/ ΓΣΕΕ). Επιπλέον, από το 2010 και μετά αρκετές δαπάνες για εκπαίδευση έως τότε ενταγμένες στο Υπουργείο παιδείας (ΥΠΕΘ) όπως: η συντήρηση, η καθαριότητα, και η δαπάνη θέρμανσης των σχολικών μονάδων, η μετακίνηση των μαθητών από & προς στις σχολικές μονάδες στην ύπαιθρο, αλλά και η ενίσχυση των λειτουργικών δαπανών των σχολικών μονάδων μέσω των σχολικών επιτροπών έχουν μεταφερθεί στην τοπική αυτοδιοίκηση, χωρίς να είναι διακριτά καταχωρημένες οι συγκεκριμένες δαπάνες στους Οικονομικούς Απολογισμούς του αρμόδιου εποπτεύοντος Υπουργείου.




**Γράφημα:** Συνολικές πληρωμές **ΤΑΚΤΙΚΟΥ ΠΡΟΫΠΟΛΟΓΙΣΜΟΥ** για **ΕΚΠΑΙΔΕΥΣΗ & ΚΑΤΑΡΤΙΣΗ** (σε εκ.€) στην **ΕΛΛΑΔΑ** την περίοδο αναφοράς 2001-2018.



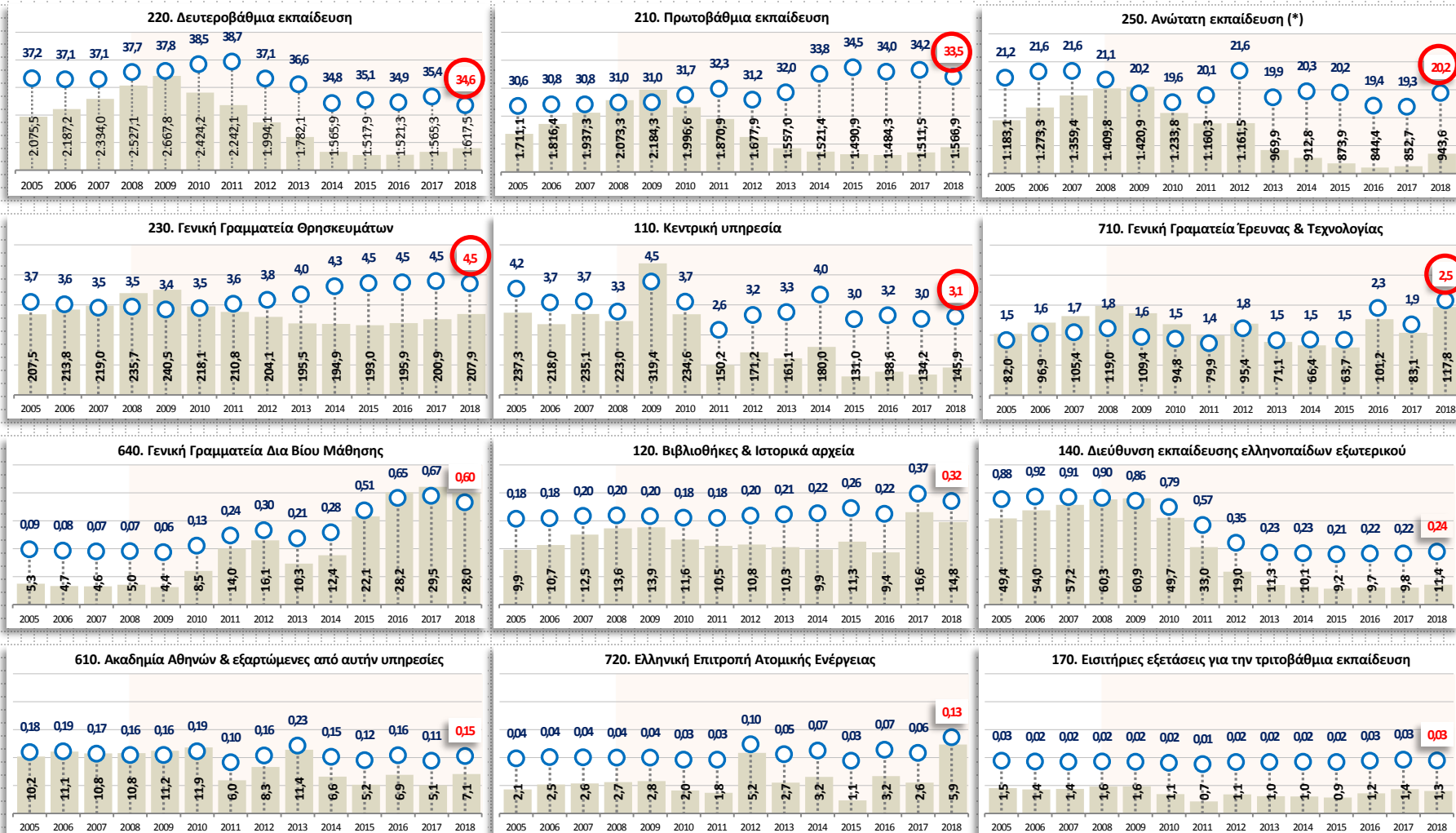
**Γράφημα:** Ποσοστό των συνολικών πληρωμών του **ΤΑΚΤΙΚΟΥ ΠΡΟΫΠΟΛΟΓΙΣΜΟΥ** για **ΕΚΠΑΙΔΕΥΣΗ & ΚΑΤΑΡΤΙΣΗ** ως προς τις συνολικές δημόσιες πληρωμές για **ΕΚΠΑΙΔΕΥΣΗ & ΚΑΤΑΡΤΙΣΗ** στην **ΕΛΛΑΔΑ** την περίοδο 2001-2018.



**Γράφημα:** Ποσοστό των συνολικών δαπανών των συνολικών πληρωμών του **ΤΑΚΤΙΚΟΥ ΠΡΟΫΠΟΛΟΓΙΣΜΟΥ** για **ΕΚΠΑΙΔΕΥΣΗ & ΚΑΤΑΡΤΙΣΗ** ανά επίπεδο διοίκησης στην **ΕΛΛΑΔΑ** το 2018

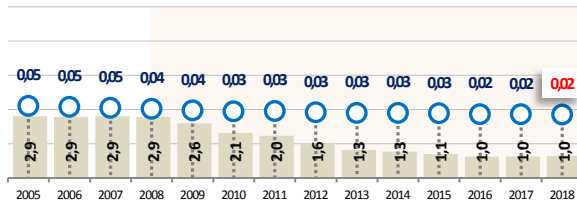


**Γράφημα:** Συνολικές πληρωμές του ΤΑΚΤΙΚΟΥ ΠΡΟΫΠΟΛΟΓΙΣΜΟΥ των ΚΕΝΤΡΙΚΩΝ ΥΠΗΡΕΣΙΩΝ του Υπουργείου ΠΑΙΔΕΙΑΣ (σε εκ.€) ανά ΕΙΔΙΚΟ ΦΟΡΕΑ και ποσοστιαία αναλογία τους επί των συνολικών πληρωμών του ΤΑΚΤΙΚΟΥ ΠΡΟΫΠΟΛΟΓΙΣΜΟΥ των ΚΕΝΤΡΙΚΩΝ ΥΠΗΡΕΣΙΩΝ του Υπουργείου ΠΑΙΔΕΙΑΣ την περίοδο 2005-2018

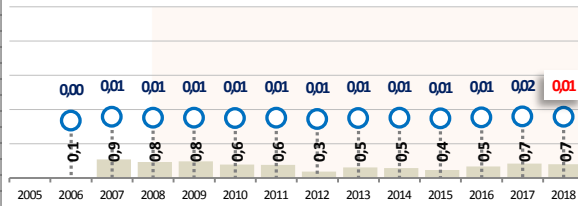




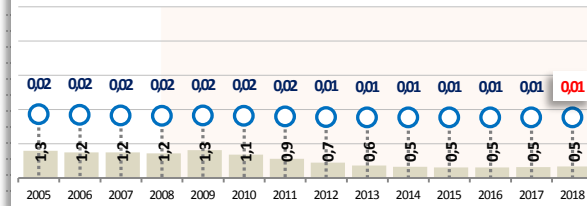
730. Ελληνικό Κέντρο Θαλασσιών Ερευνών



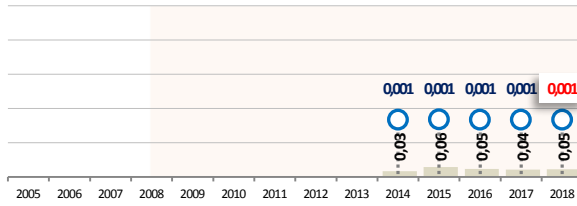
650. Αρχή διασφάλισης ποιότητας στην ανώτατη εκπαίδευση



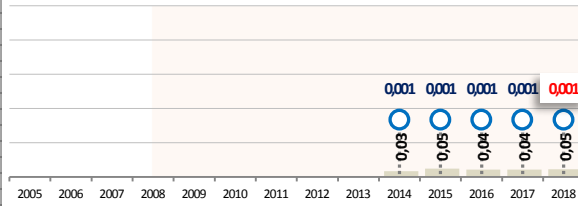
740. Αστεροσκοπείο Αθηνών



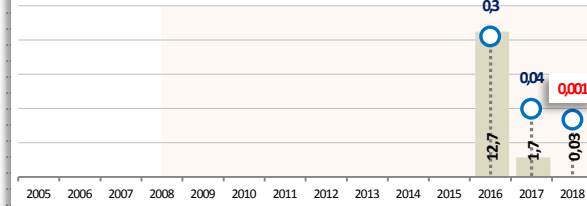
150. Εθνικός Οργανισμός Εξετάσεων



130. Αρχή διασφάλισης ποιότητας Πρωτοβάθμιας & Δευτεροβάθμιας

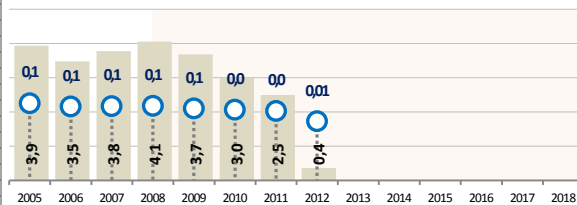


580. Εξόφληση ληξιπρόθεσμων οφειλών μέσω έκτακτης ενίσχυσης

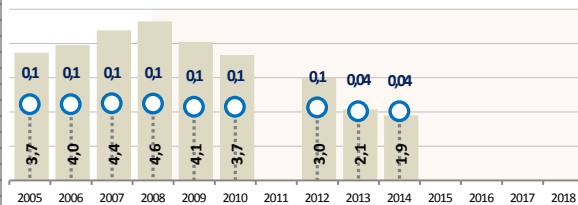


**Ενεργοί κωδικοί σε έτη προ του 2018**

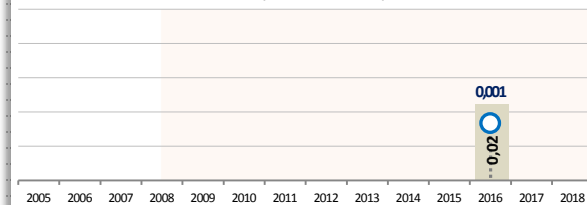
620. Παιδαγωγικό Ινστιτούτο



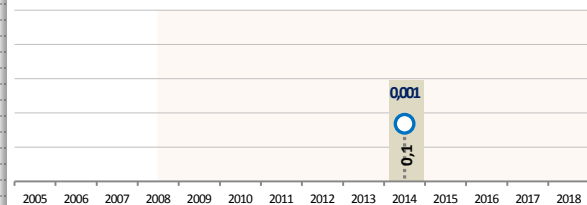
630. Γενική Γραμματεία Νέας Γενιάς



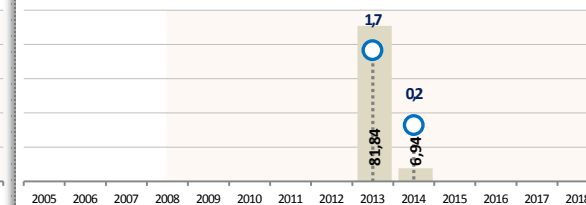
590. Δαπάνες μεταναστευτικών ροών



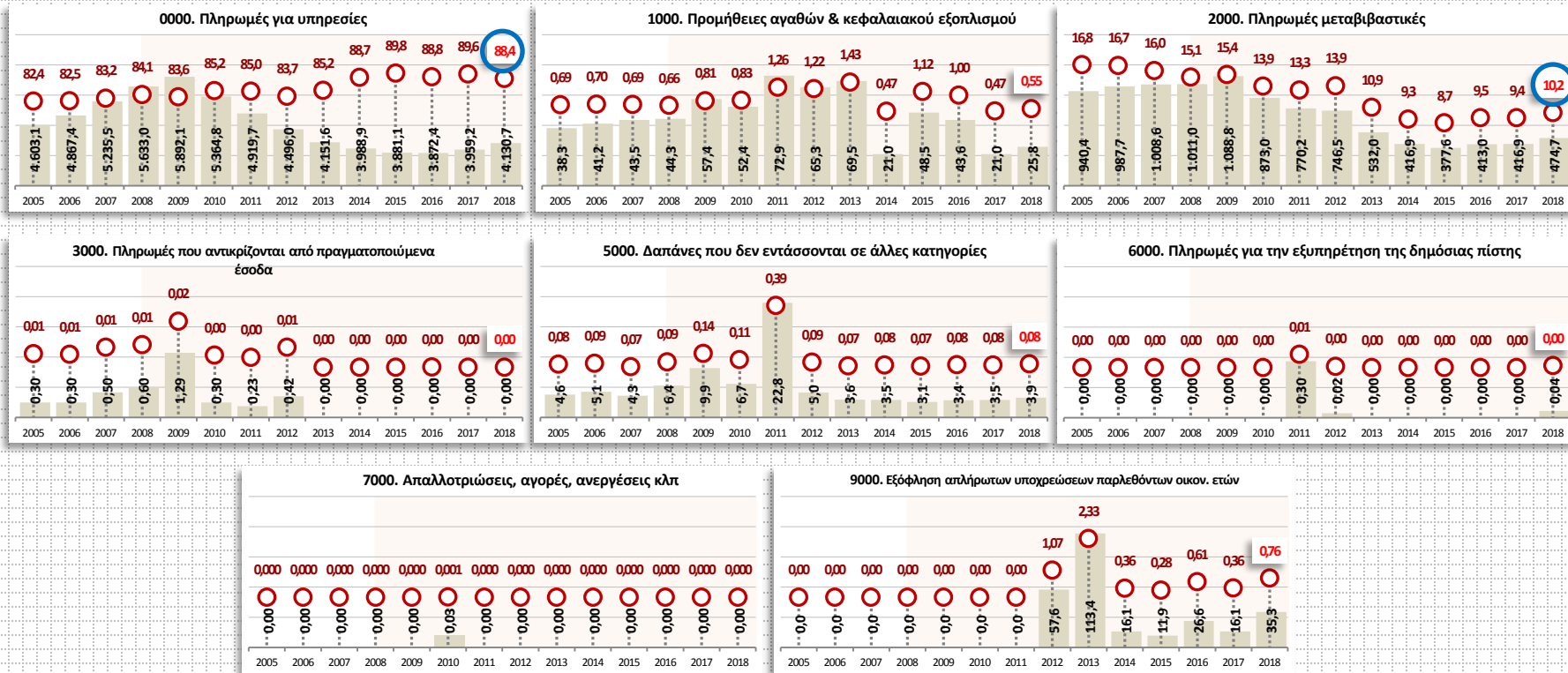
790. Δαπάνες για την ανάληψη της Προεδρίας της ΕΕ



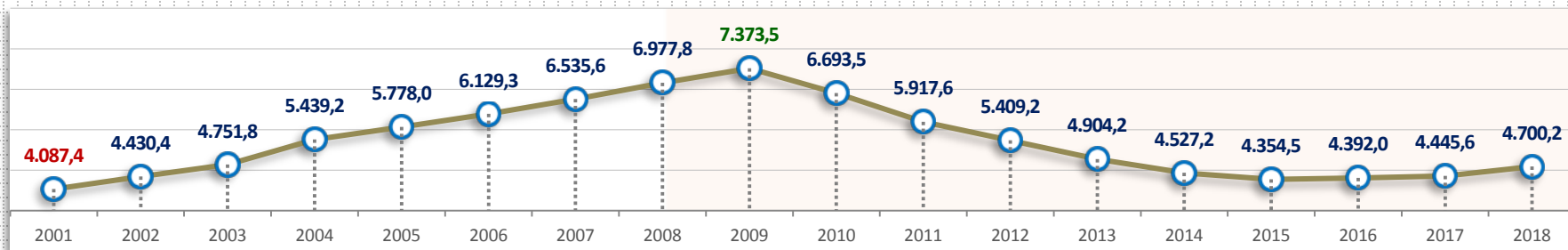
990. Εξόφληση ληξιπρόθεσμων οφειλών του ν. 4093/2013



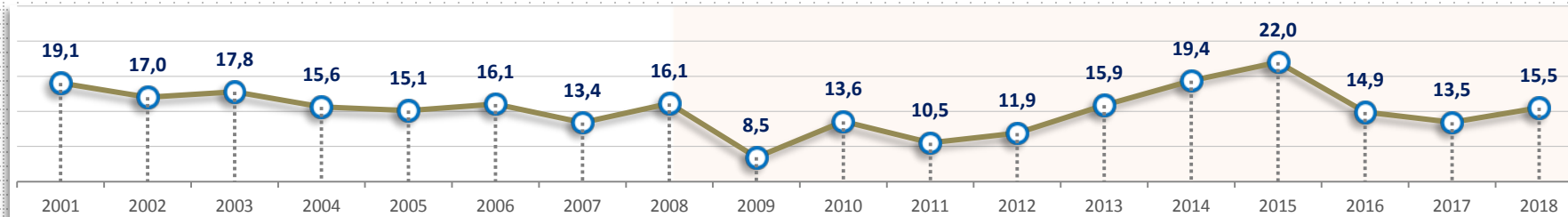
**Γράφημα:** Συνολικές πληρωμές του ΤΑΚΤΙΚΟΥ ΠΡΟΫΠΟΛΟΓΙΣΜΟΥ των ΚΕΝΤΡΙΚΩΝ ΥΠΗΡΕΣΙΩΝ του Υπουργείου ΠΑΙΔΕΙΑΣ (σε εκ.€) ανά ΚΩΔΙΚΟ ΠΛΗΡΩΜΩΝ και ποσοστιαία αναλογία τους επί των συνολικών πληρωμών του ΤΑΚΤΙΚΟΥ ΠΡΟΫΠΟΛΟΓΙΣΜΟΥ των ΚΕΝΤΡΙΚΩΝ ΥΠΗΡΕΣΙΩΝ του Υπουργείου ΠΑΙΔΕΙΑΣ την περίοδο 2005-2018



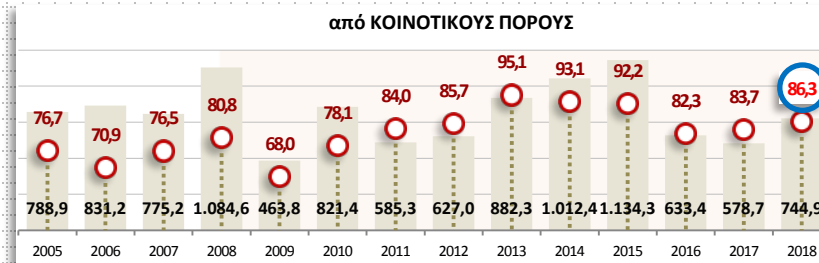
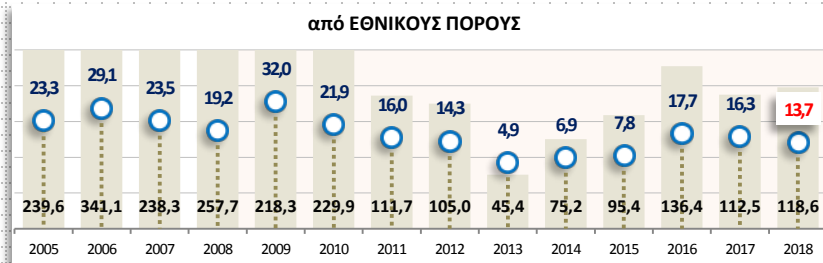
**Γράφημα:** Συνολικές πληρωμές **ΠΡΟΓΡΑΜΜΑΤΟΣ ΔΗΜΟΣΙΩΝ ΕΠΕΝΔΥΣΕΩΝ** για **ΕΚΠΑΙΔΕΥΣΗ & ΚΑΤΑΡΤΙΣΗ** (σε εκ.€) στην **ΕΛΛΑΔΑ** την περίοδο αναφοράς 2001-2018.



**Γράφημα:** Ποσοστό των συνολικών πληρωμών του **ΠΡΟΓΡΑΜΜΑΤΟΣ ΔΗΜΟΣΙΩΝ ΕΠΕΝΔΥΣΕΩΝ** για **ΕΚΠΑΙΔΕΥΣΗ & ΚΑΤΑΡΤΙΣΗ** ως προς τις συνολικές δημόσιες πληρωμές για **ΕΚΠΑΙΔΕΥΣΗ & ΚΑΤΑΡΤΙΣΗ** στην **ΕΛΛΑΔΑ** την περίοδο 2001-2018.

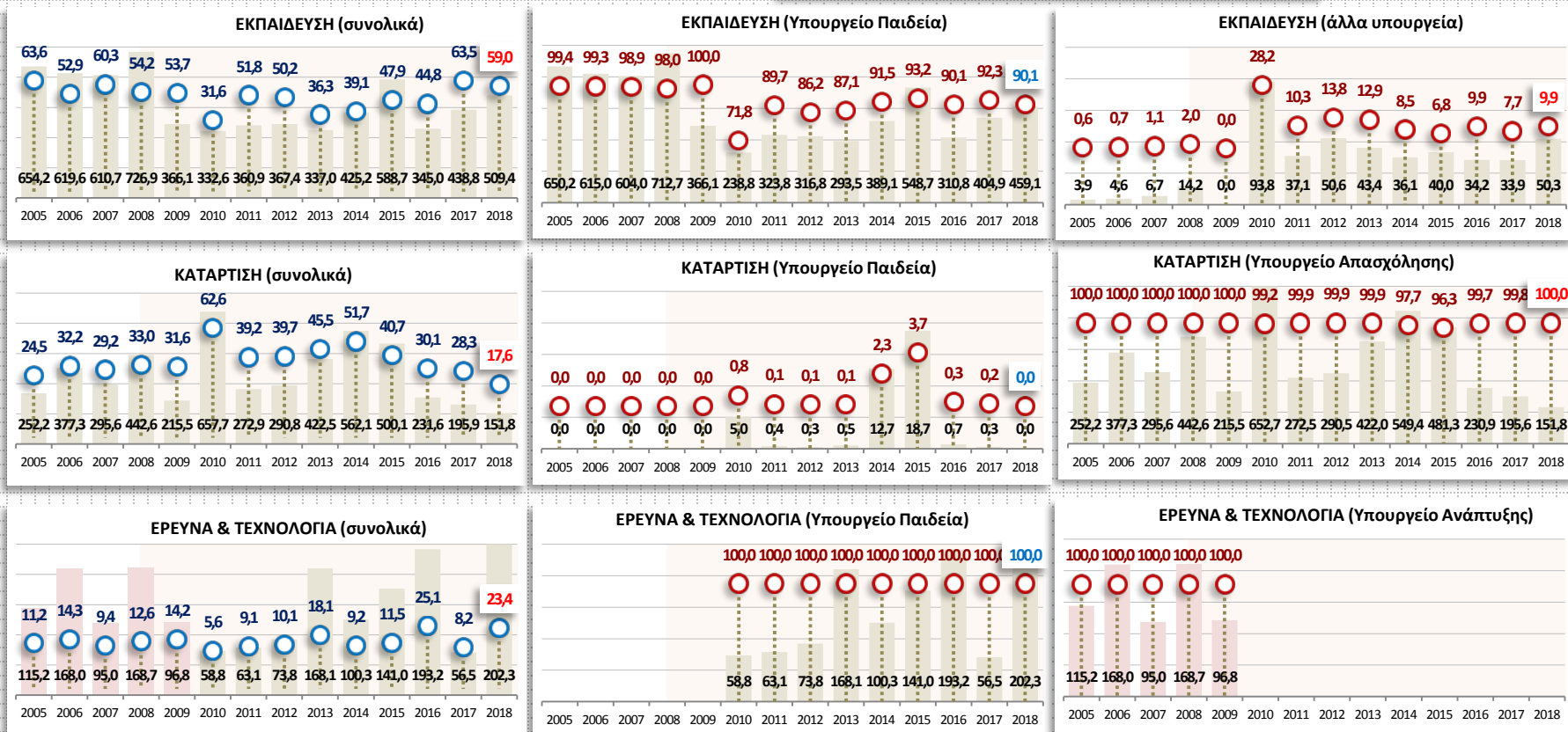


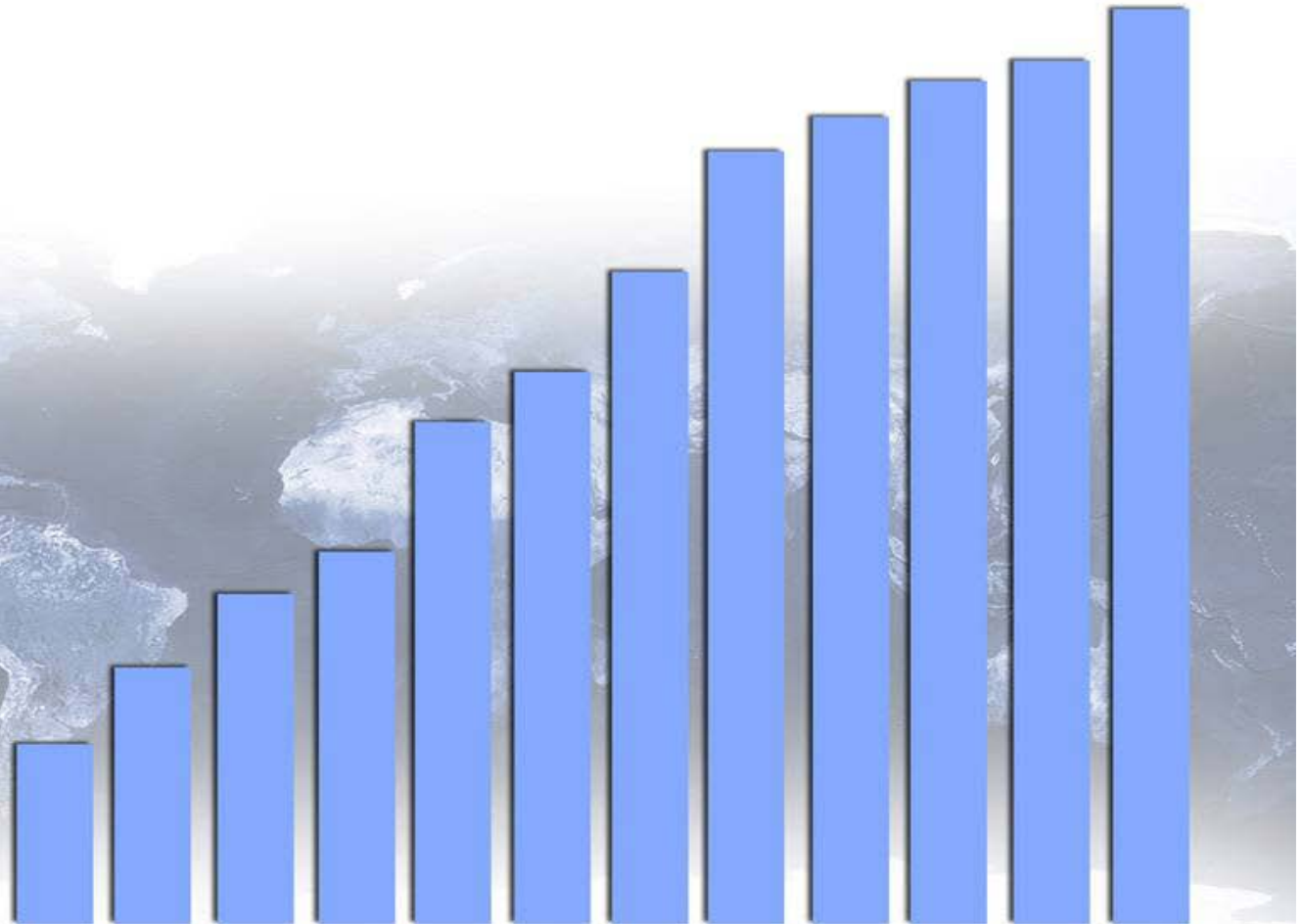
**Γράφημα:** Συνολικές πληρωμές **ΠΡΟΓΡΑΜΜΑΤΟΣ ΔΗΜΟΣΙΩΝ ΕΠΕΝΔΥΣΕΩΝ** για **ΕΚΠΑΙΔΕΥΣΗ & ΚΑΤΑΡΤΙΣΗ** (σε εκ.€) ανά πηγή χρηματοδότησης και ποσοστιαία αναλογία τους επί των συνολικών πληρωμών του Προγράμματος Δημοσίων Επενδύσεων του κράτους την περίοδο 2005-2018



**Γράφημα:** Συνολικές πληρωμές ΠΡΟΓΡΑΜΜΑΤΟΣ ΔΗΜΟΣΙΩΝ ΕΠΕΝΔΥΣΕΩΝ για ΕΚΠΑΙΔΕΥΣΗ & ΚΑΤΑΡΤΙΣΗ (σε εκ.€) ανά ΤΟΜΕΑ και ΦΟΡΕΑ, και ποσοστιαία αναλογία τους επί των συνολικών πληρωμών του Προγράμματος Δημοσίων Επενδύσεων και επί του τομέα ΕΚΠΑΙΔΕΥΣΗ & ΚΑΤΑΡΤΙΣΗ αντίστοιχα την περίοδο 2005-2018

### Ποσοστιαία κατανομή στον ΤΟΜΕΑ (ανά φορέα)



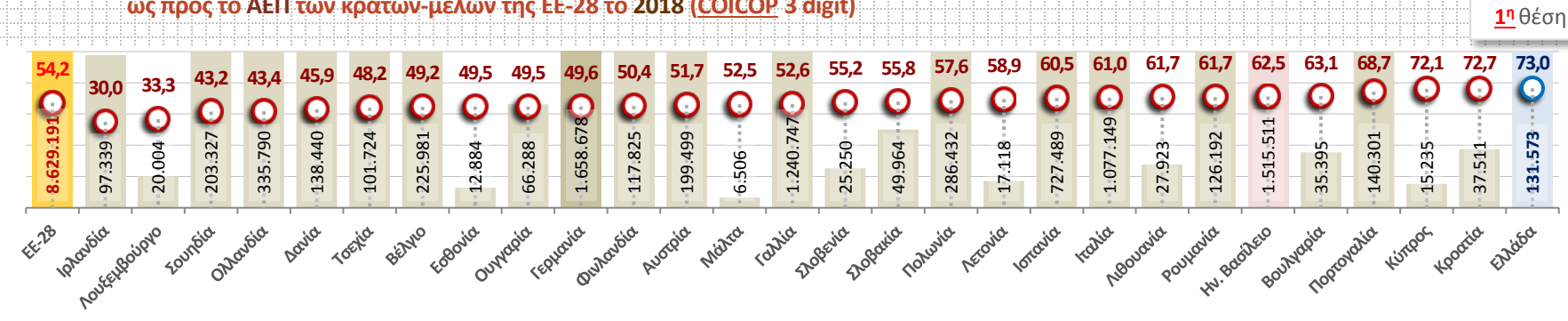


### Δαπάνες νοικοκυριών για εκπαίδευση στην Ελλάδα και την ΕΕ-28

Final consumption expenditure of households on education in EU-28 member-states

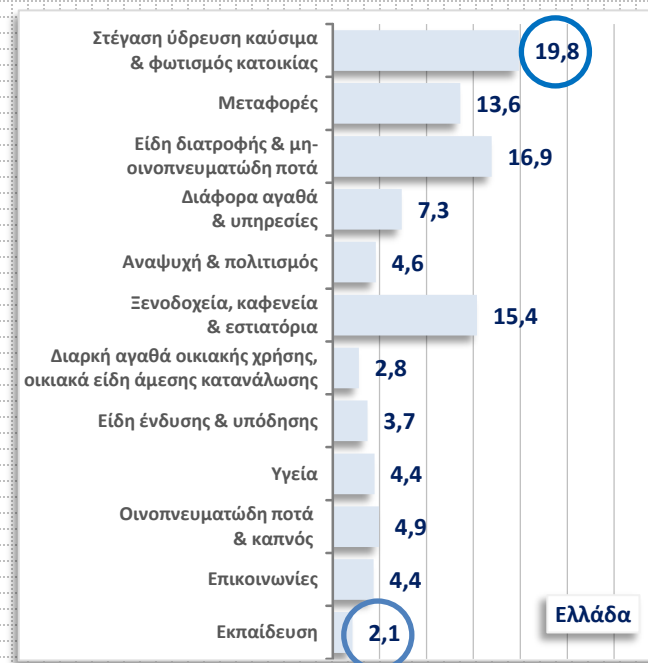
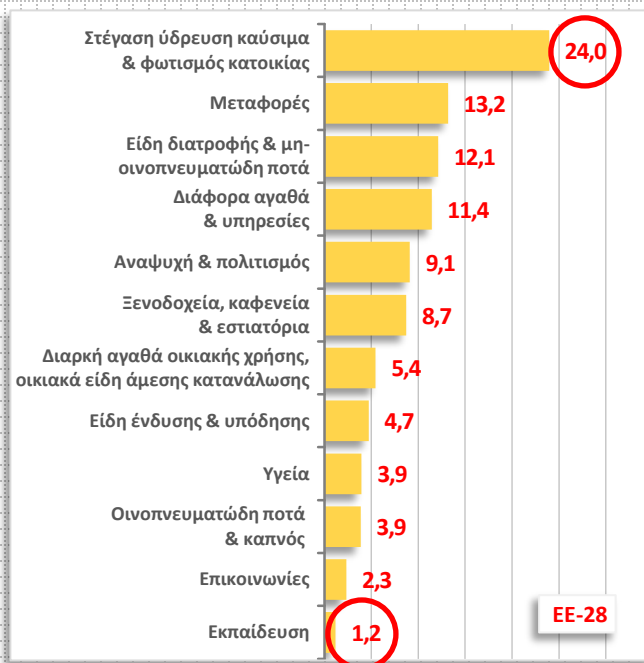


**Γράφημα:** Συνολικές δαπάνες των νοικοκυριών για αγορά αγαθών & υπηρεσιών (σε εκ.€) στα κράτη-μέλη της ΕΕ-28 και ποσοστιαία αναλογία τους ως προς το ΑΕΠ των κρατών-μελών της ΕΕ-28 το 2018 (COICOP 3 digit)

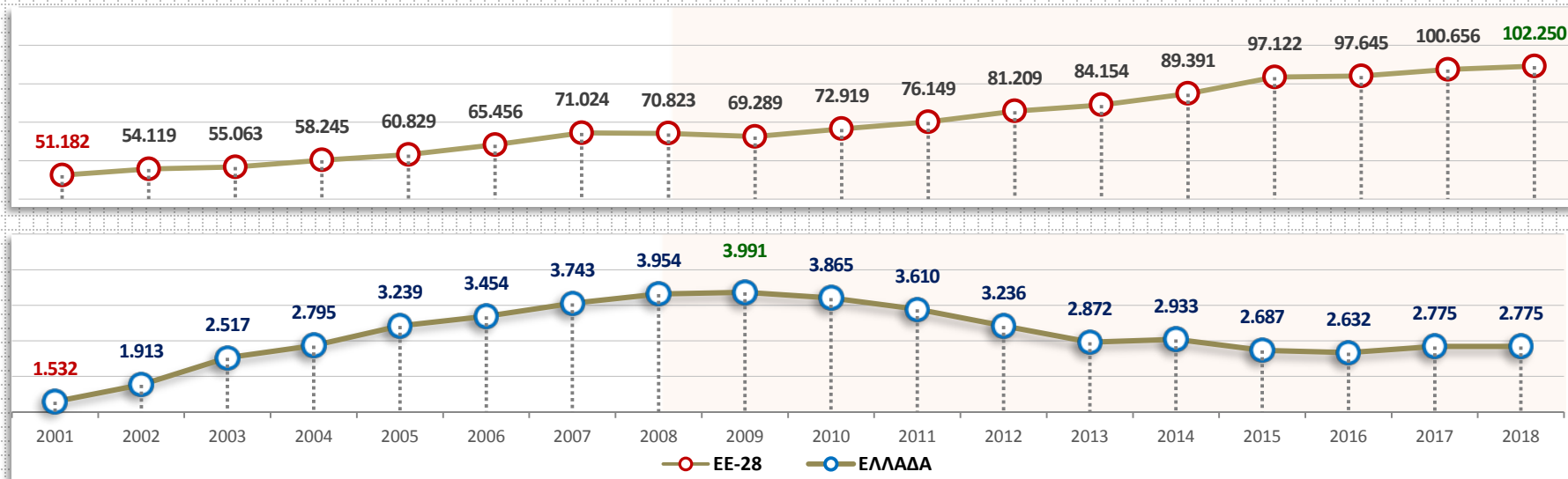


(\* ) Η τιμή της Ελλάδας για το 2018 δεν έχει ανακοινωθεί (έως & 23/07/2020) και επαναλαμβάνεται η τιμή του προηγούμενου έτους (2017). Η τιμή της Ιρλανδίας για το 2018 έχει υπολογιστεί από το ΚΑΝΕΠ/ΓΣΕΕ

**Γράφημα:** Συγκριτική ποσοστιαία κατανομή των συνολικών δαπανών των νοικοκυριών για αγορά αγαθών & υπηρεσιών ανά κατηγορία στην ΕΛΛΑΔΑ και την ΕΕ-28 το 2018

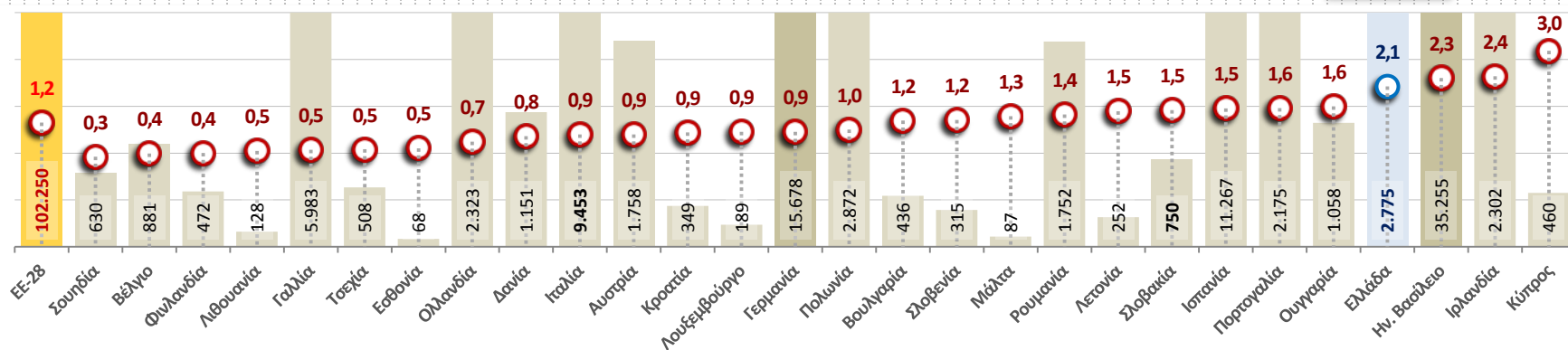


**Γράφημα:** Συνολικές δαπάνες των νοικοκυριών για αγορά αγαθών & υπηρεσιών ΕΚΠΑΙΔΕΥΣΗΣ (σε εκ.€) στην **ΕΛΛΑΔΑ** και την **ΕΕ-28** την περίοδο αναφοράς 2001-2018.

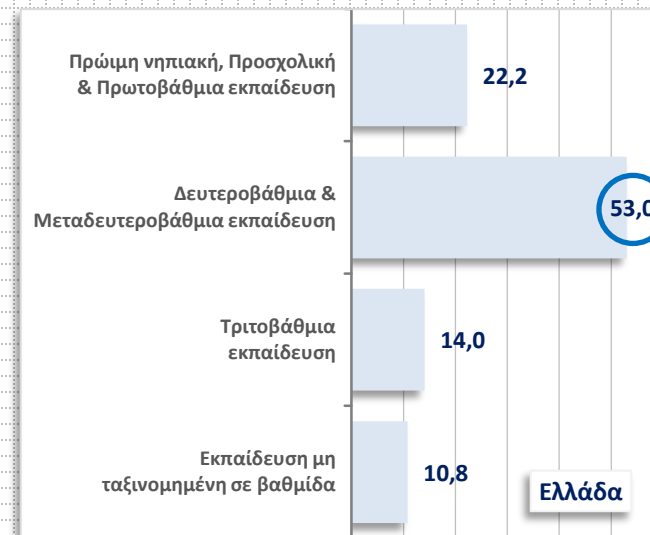



**Γράφημα:** Συνολικές δαπάνες των νοικοκυριών για αγορά αγαθών & υπηρεσιών ΕΚΠΑΙΔΕΥΣΗΣ (σε εκ.€) και ποσοστιαία αναλογία τους ως προς τις συνολικές δαπάνες των νοικοκυριών για αγορά αγαθών & υπηρεσιών στα κράτη-μέλη της ΕΕ-28 το 2018

4<sup>η</sup> θέση

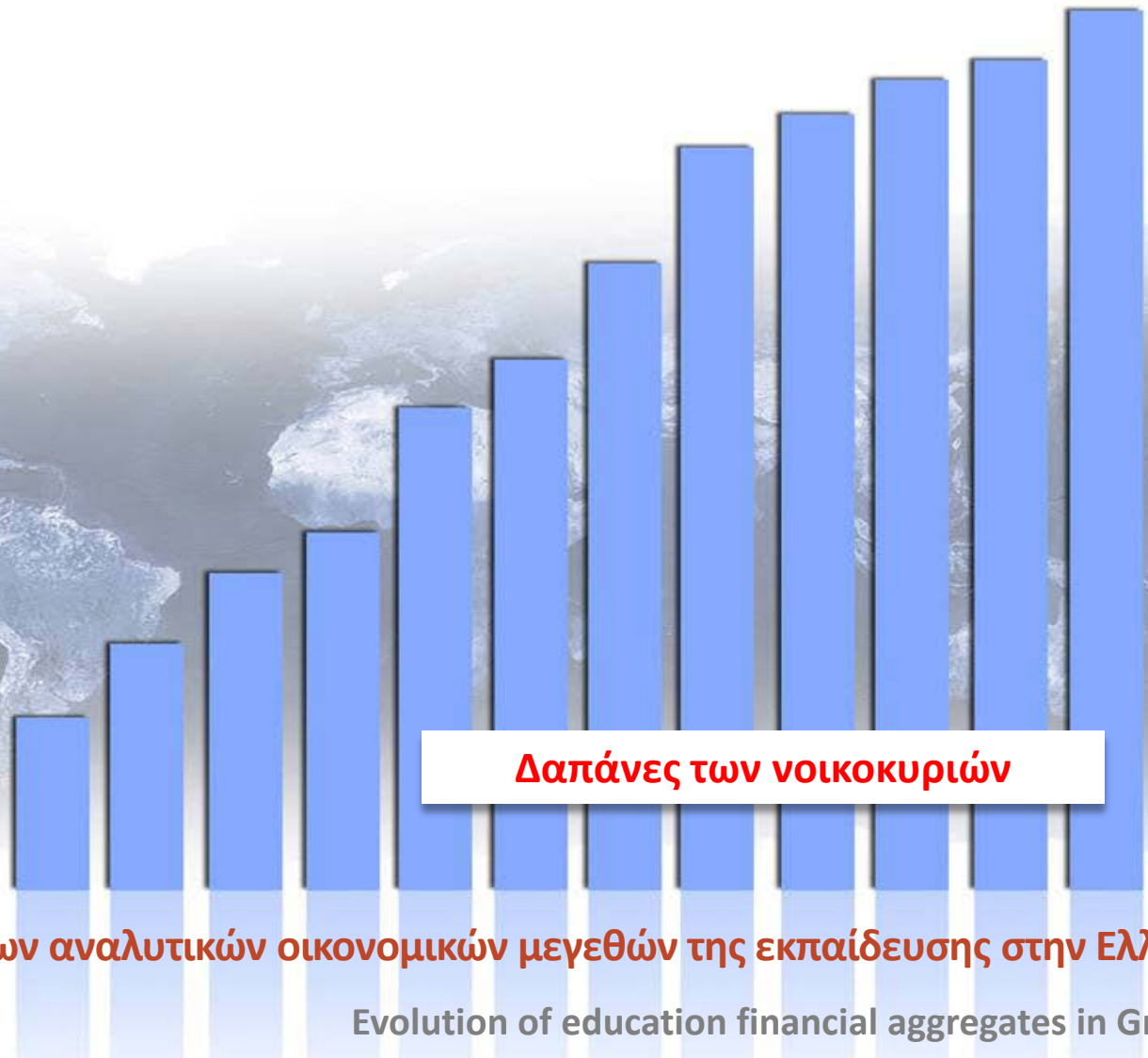


**Γράφημα:** Συγκριτική ποσοστιαία κατανομή των συνολικών δαπανών των νοικοκυριών για αγορά αγαθών & υπηρεσιών ΕΚΠΑΙΔΕΥΣΗΣ ανά βαθμίδα εκπαίδευσης στην **ΕΛΛΑΔΑ** και την **ΕΕ-28** το 2018



Σημειώνεται, ότι ο επιμερισμός των **συνολικών δαπανών των νοικοκυριών για εκπαίδευση ανά βαθμίδα** εκπαίδευσης κατά την περίοδο αναφοράς (2001-2018) διατίθεται μόνο για 26 από τα 28 κράτη-μέλη της ΕΕ-28 (δεν διατίθενται σχετικά στοιχεία για τη Δανία, και την Ιρλανδία), και επομένως οι **συνολικές δαπάνες των νοικοκυριών για εκπαίδευση ανά βαθμίδα** εκπαίδευσης στην ΕΕ-28 υπολείπεται των **συνολικών δαπανών των νοικοκυριών για εκπαίδευση** στην ΕΕ-28. Τέλος, για λόγους συγκρισιμότητας του δείκτη της Ελλάδας με τον αντίστοιχο της ΕΕ-28 στις δαπάνες για **δευτεροβάθμια εκπαίδευση** έχουν **ενσωματωθεί** και οι δαπάνες για **μεταδευτεροβάθμια μη-τριτοβάθμια εκπαίδευση**.

Στην ταξινόμηση των δαπανών στην συγκριμένη κατηγορία δαπάνης περιλαμβάνονται μόνο δαπάνες για υπηρεσίες εκπαίδευσης και ιδιαίτερα για τις 4 από τις 5 κατηγορίες δαπάνης αφορούν σε δαπάνες για υπηρεσίες στην τυπική εκπαίδευση που οδηγούν στη λήψη πτυχίου, διπλώματος ή πιστοποιητικού (degrees, certificates or diplomas). Περιλαμβάνει υπηρεσίες εκπαίδευσης μέσω ραδιοφωνικών ή τηλεοπτικών εκπομπών, καθώς και μαθήματα ψηφιακής μάθη-σης (e-learning) και μαθημάτων δια αλληλογραφίας. Στις δαπάνες περιλαμβάνονται επίσης τα καταβληθέντα τέλη για αίτηση εγγραφής και καταχώρησης στο μητρώο φοίτησης καθώς και δίδακτρα φοίτησης. Επιπλέον περιλαμβάνονται και δαπάνες που σχετίζονται με την εκπαίδευση, όπως κατασκηνώσεις και περιηγήσεις, τέλη συμμετοχής σε προγράμματα (courses), τέλη εξετάσεων, αποφοίτησης, συμμετοχής σε εργοστάσια, πρόγραμμα φυσικής αγωγής καθώς και τέλη αξιολόγησης κεφαλαίου (capital assessment fees) κ.α. Πρόκειται για υποχρεωτικά μη επιστρεπτέα τέλη που επιβάλλονται από τα εκπαιδευτικά ιδρύματα για τη χρηματοδότηση της κατασκευής, αναβάθμισης, ανακαίνισης και συντήρησης των κτιρίων, που καταβάλλονται είτε εφάπαξ κατά την εγγραφή παιδιού για πρώτη φορά στο ίδρυμα, ετήσια, ή όπως αλλιώς προβλέπεται.

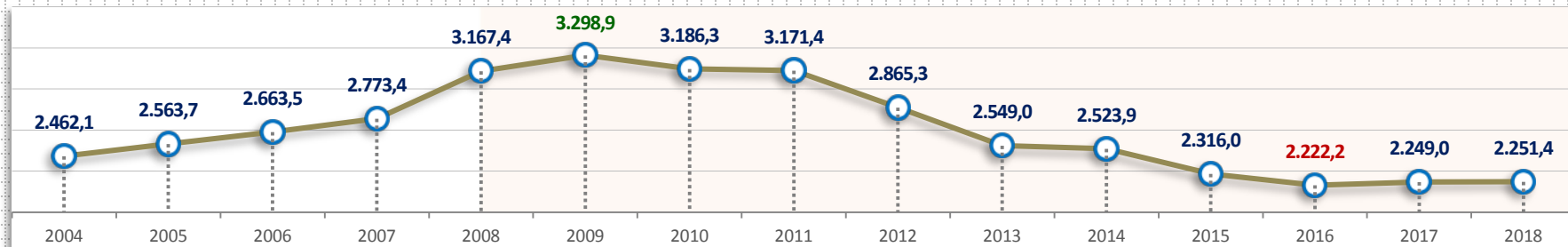


**Δαπάνες των νοικοκυριών**

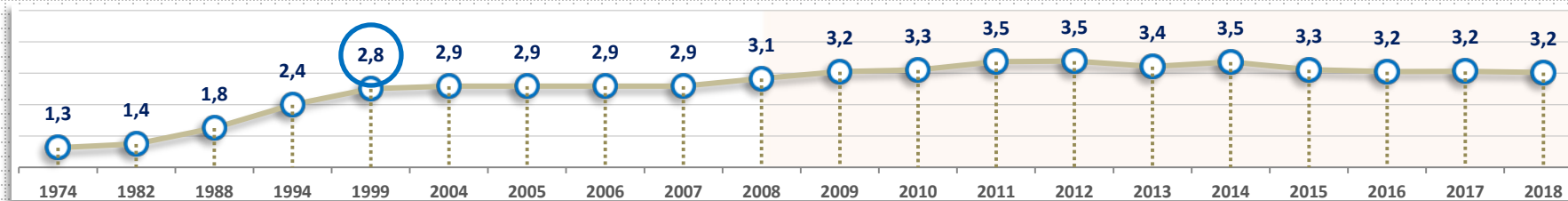
**Εξέλιξη των αναλυτικών οικονομικών μεγεθών της εκπαίδευσης στην Ελλάδα**

Evolution of education financial aggregates in Greece

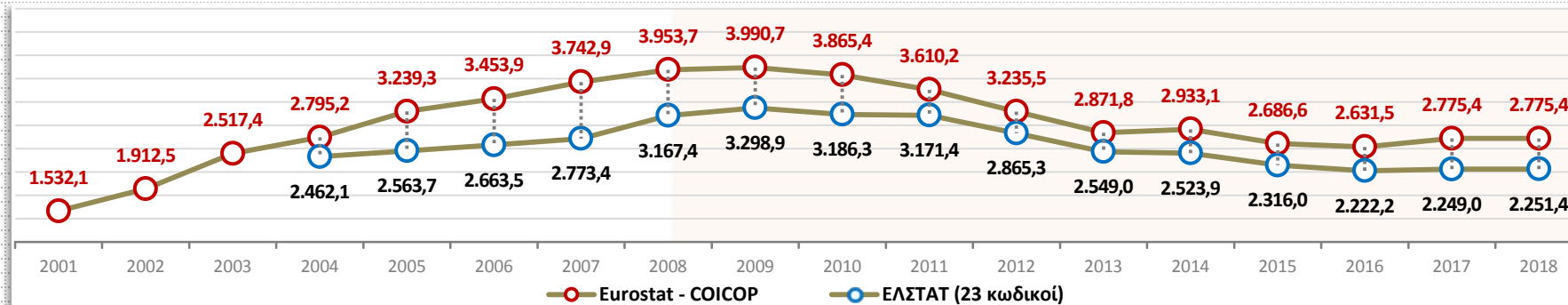
**Γράφημα:** Συνολικές δαπάνες των νοικοκυριών για αγορά αγαθών και υπηρεσιών ΕΚΠΑΙΔΕΥΣΗΣ (με βάση τους 23 κωδικούς δαπανών της ΕΛΣΤΑΤ) σε εκατομμύρια € (εκ.€) στην **ΕΛΛΑΔΑ** την περίοδο αναφοράς 2004-2018.



**Γράφημα:** Ποσοστό της δαπάνης των νοικοκυριών για αγορά αγαθών και υπηρεσιών ΕΚΠΑΙΔΕΥΣΗΣ επί των συνολικών δαπανών των νοικοκυριών για αγορά αγαθών και υπηρεσιών στην **ΕΛΛΑΔΑ** την περίοδο 1974-2018.



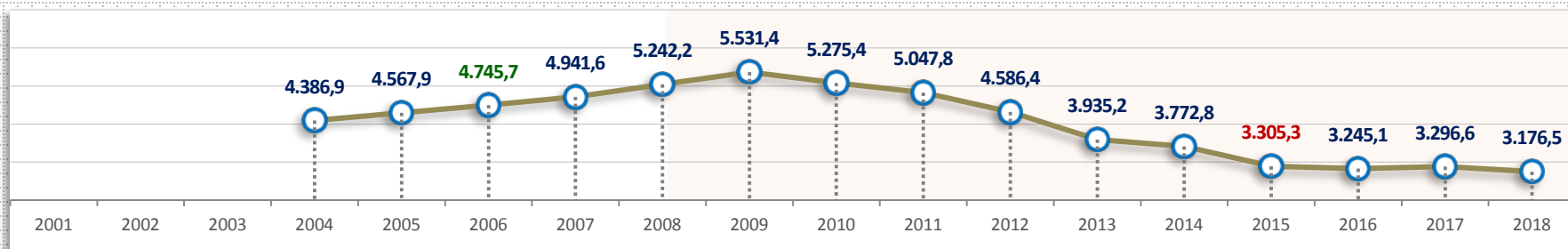
**Γράφημα:** Διαφοροποιημένη προσέγγιση της συνολικής δαπάνης των νοικοκυριών για αγορά αγαθών και υπηρεσιών ΕΚΠΑΙΔΕΥΣΗΣ ανά πηγή αναφοράς στην **ΕΛΛΑΔΑ** την περίοδο 2001-2018.



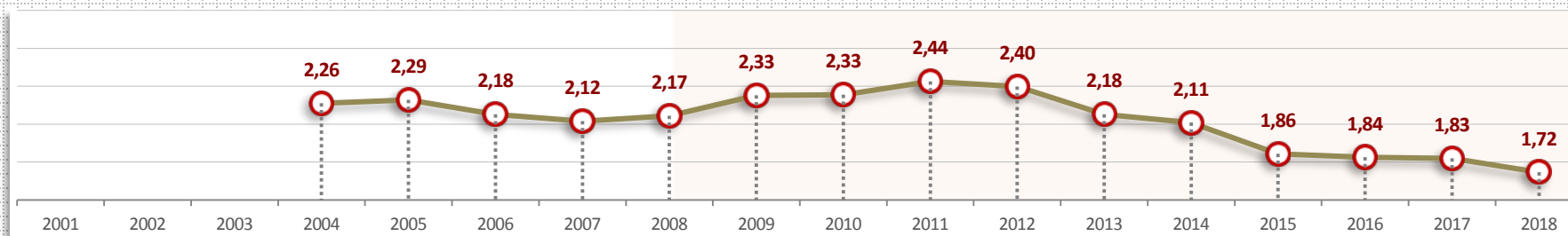
Τα στοιχεία για τις (μηνιαίες και -με αναγωγή- ετήσιες) δαπάνες των νοικοκυριών για αγορά αγαθών και υπηρεσιών εκπαίδευσης προέρχονται από την Έρευνα Οικογενειακών Προϋπολογισμών (ΕΟΠ), η οποία μέχρι το 2008 πραγματοποιούνταν ανά τετραετία και από το 2008 και μετά σε ετήσια βάση από την ΕΛΣΤΑΤ. Ο σχεδιασμός η δομή και η διενέργεια της Έρευνας Οικογενειακών Προϋπολογισμών είναι κοινή σε όλες τις ευρωπαϊκές χώρες κράτη-μέλη της ΕΕ. Στη συγκεκριμένη έρευνα αναλύεται το σύνολο δαπανών των νοικοκυριών για αγορά αγαθών και υπηρεσιών σε μηνιαία βάση.

Με βάση τα στατιστικά δεδομένα της Έρευνας Οικογενειακών Προϋπολογισμών του 2004 και 2008 το ΚΑΝΕΠ/ΓΣΕΕ ανακοίνωσε σχετικές μελέτες (2006 και 2010), στις οποίες απομόνωσε όλες τις άμεσες και έμμεσες δαπάνες (κωδικούς δαπανών) για αγορά αγαθών και υπηρεσιών εκπαίδευσης, τόσο στην τυπική, όσο και στην άτυπη μορφή της, και κατέληξε σε 31 συνολικά κωδικούς δαπάνης για αγορά αγαθών και υπηρεσιών εκπαίδευσης, εκ των οποίων οι 8 δεν συμπεριλαμβάνονται στους 23 κωδικούς δαπάνης για την εκπαίδευση της ΕΛΣΤΑΤ. Οι επιπλέον κωδικοί δαπάνης αφορούν σε αγορές για: Βιβλία, παιδικά βιβλία, εγκυκλοπαίδειες, λεξικά και σχολικά εγχειρίδια (Κ.Α. 951102), Βοηθητικά σχολικά βιβλία & άτλαντες (Κ.Α. 951103), Γραφική ύλη και είδη σχεδιάσεως (Κ.Α. 954101), Υπηρεσίες παιδαγωγών, μπεμπου-σίτερς, παιδοκόμων (Κ.Α. 954101), Υπηρεσίες παροχής καταλύματος σε οικοτροφεία, πανεπιστήμια κ.α. (Κ.Α. 1121104), Διδάκτρα για σχολεία παιδιών με ειδικές ανάγκες (Κ.Α. 1241102), Οικονομικές μεταβιβάσεις για σπουδές σε άλλα νοικοκυριά, στο εσωτερικό (Κ.Α. 1281103), και Οικονομικές μεταβιβάσεις για σπουδές σε άλλα νοικοκυριά, στο εξωτερικό (Κ.Α. 1281104). Θα πρέπει να σημειωθεί ότι και οι 31 κωδικοί δαπανών για αγορά αγαθών και υπηρεσιών εκπαίδευσης του ΚΑΝΕΠ/ΓΣΕΕ ομαδοποιούνται συνολικά σε 7 ομάδες κωδικών δαπάνης.

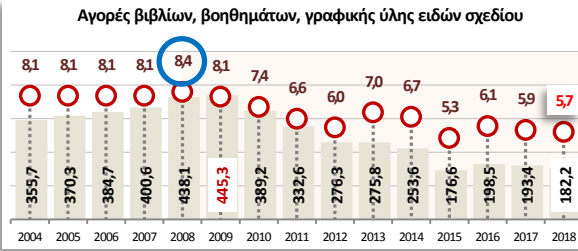
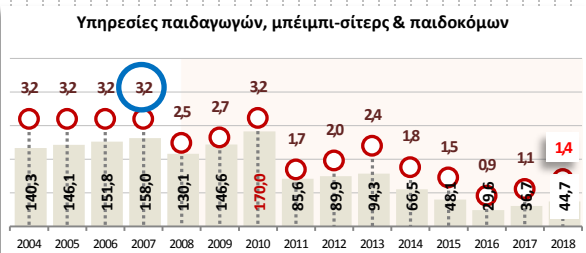
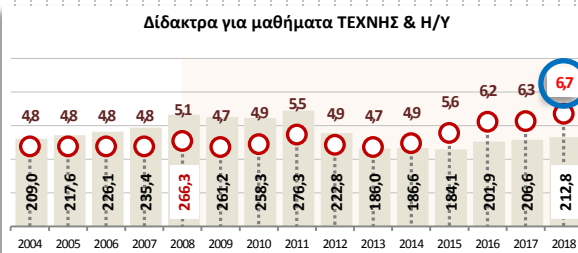
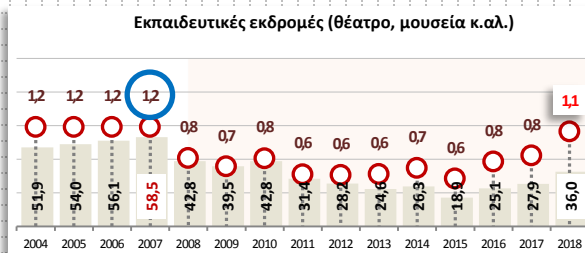
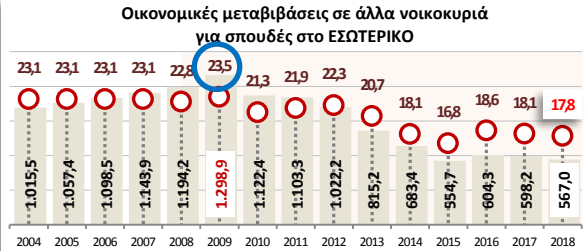
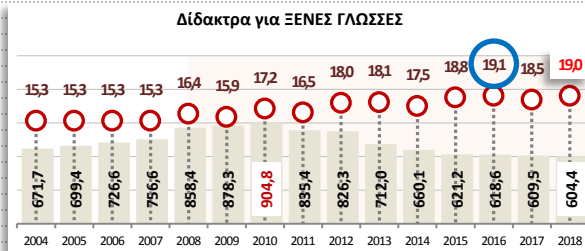
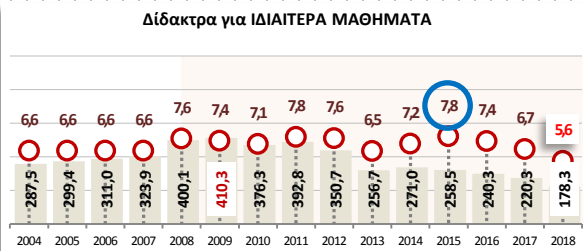
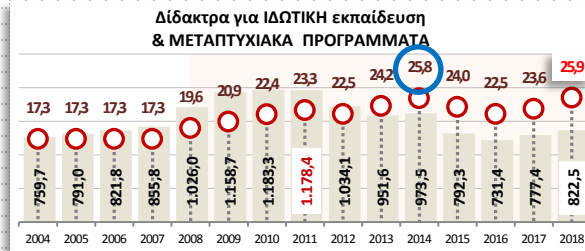
**Γράφημα: Συνολικές δαπάνες των νοικοκυριών για αγορά αγαθών και υπηρεσιών ΕΚΠΑΙΔΕΥΣΗΣ (με βάση τους 31 κωδικούς δαπανών του ΚΑΝΕΠ/ΓΣΕΕ) σε εκατομμύρια € ( εκ.€) στην ΕΛΛΑΔΑ την περίοδο αναφοράς 2004-2018.**



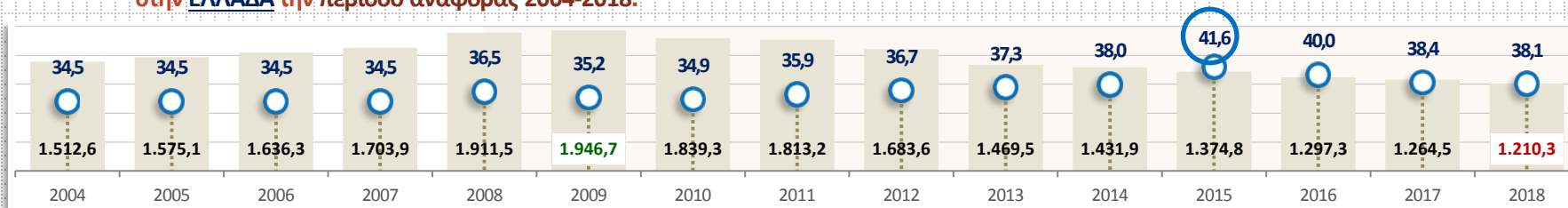
**Γράφημα: Ποσοστό δαπανών των νοικοκυριών για αγορά αγαθών και υπηρεσιών ΕΚΠΑΙΔΕΥΣΗΣ (με βάση τους 31 κωδικούς δαπανών του ΚΑΝΕΠ/ΓΣΕΕ) ως προς το ΑΕΠ στην ΕΛΛΑΔΑ την περίοδο αναφοράς 2004-2018.**



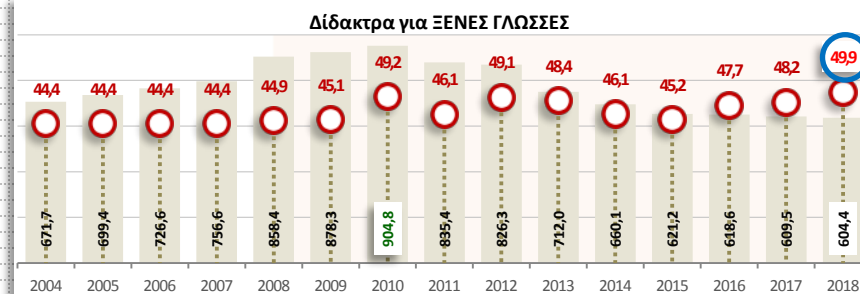
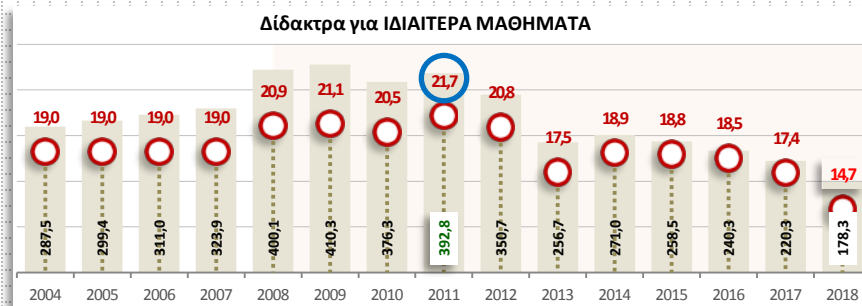
**Γράφημα:** Συνολικές δαπάνες των νοικοκυριών για αγορά αγαθών και υπηρεσιών **ΕΚΠΑΙΔΕΥΣΗΣ** (με βάση τους 31 κωδικούς δαπανών του ΚΑΝΕΠ/ΓΣΕΕ σε εκατομμύρια € (εκ.€) ανά **ΚΑΤΗΓΟΡΙΑ** δαπάνης (σε εκ.€) και ποσοστιαία κατανομή της κατηγορίας επί της συνολικής δαπάνης των νοικοκυριών για αγορά αγαθών και υπηρεσιών εκπαίδευσης στην **ΕΛΛΑΔΑ** την περίοδο αναφοράς 2004-2018.



**Γράφημα:** Συνολικές δαπάνες των νοικοκυριών (σε εκ. €) για εξωσχολική υποστήριξη των μαθητών (ΦΡΟΝΤΙΣΤΗΡΙΑ, ΙΔΙΑΙΤΕΡΑ ΜΑΘΗΜΑΤΑ& ΞΕΝΕΣ ΓΛΩΣΣΕΣ) και ποσοστιαία κατανομή επί της συνολικής δαπάνης των νοικοκυριών για αγορά αγαθών και υπηρεσιών εκπαίδευσης στην ΕΛΛΑΔΑ την περίοδο αναφοράς 2004-2018.

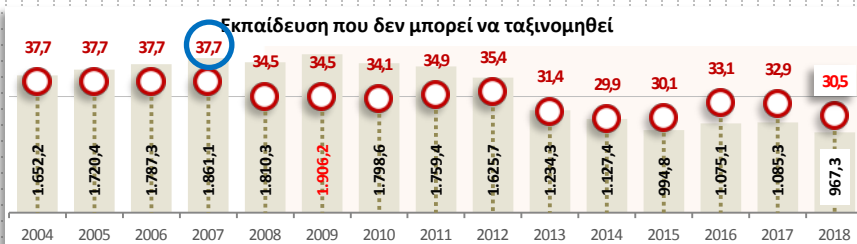
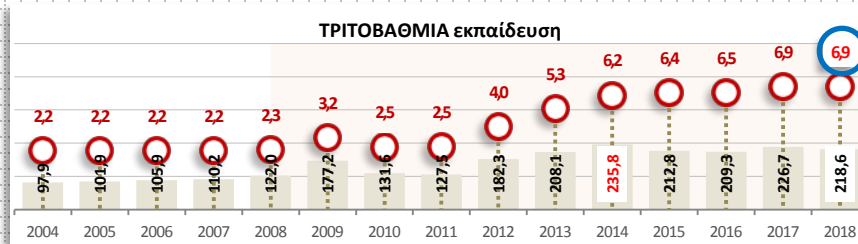
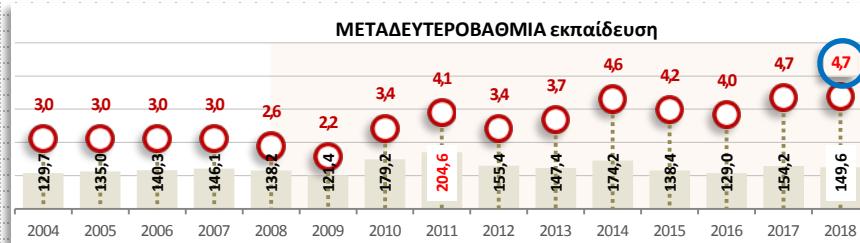
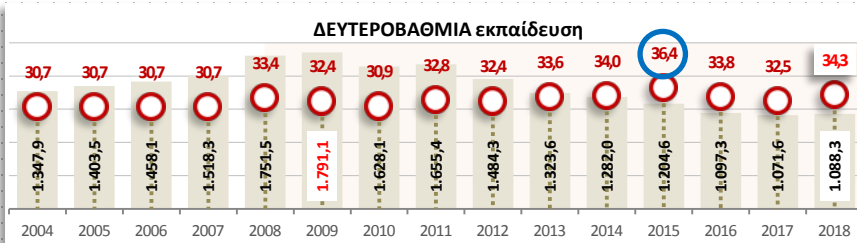
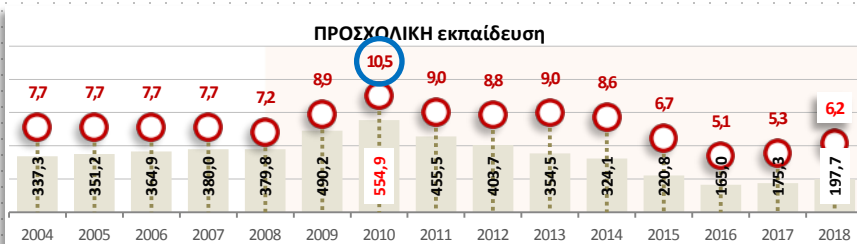


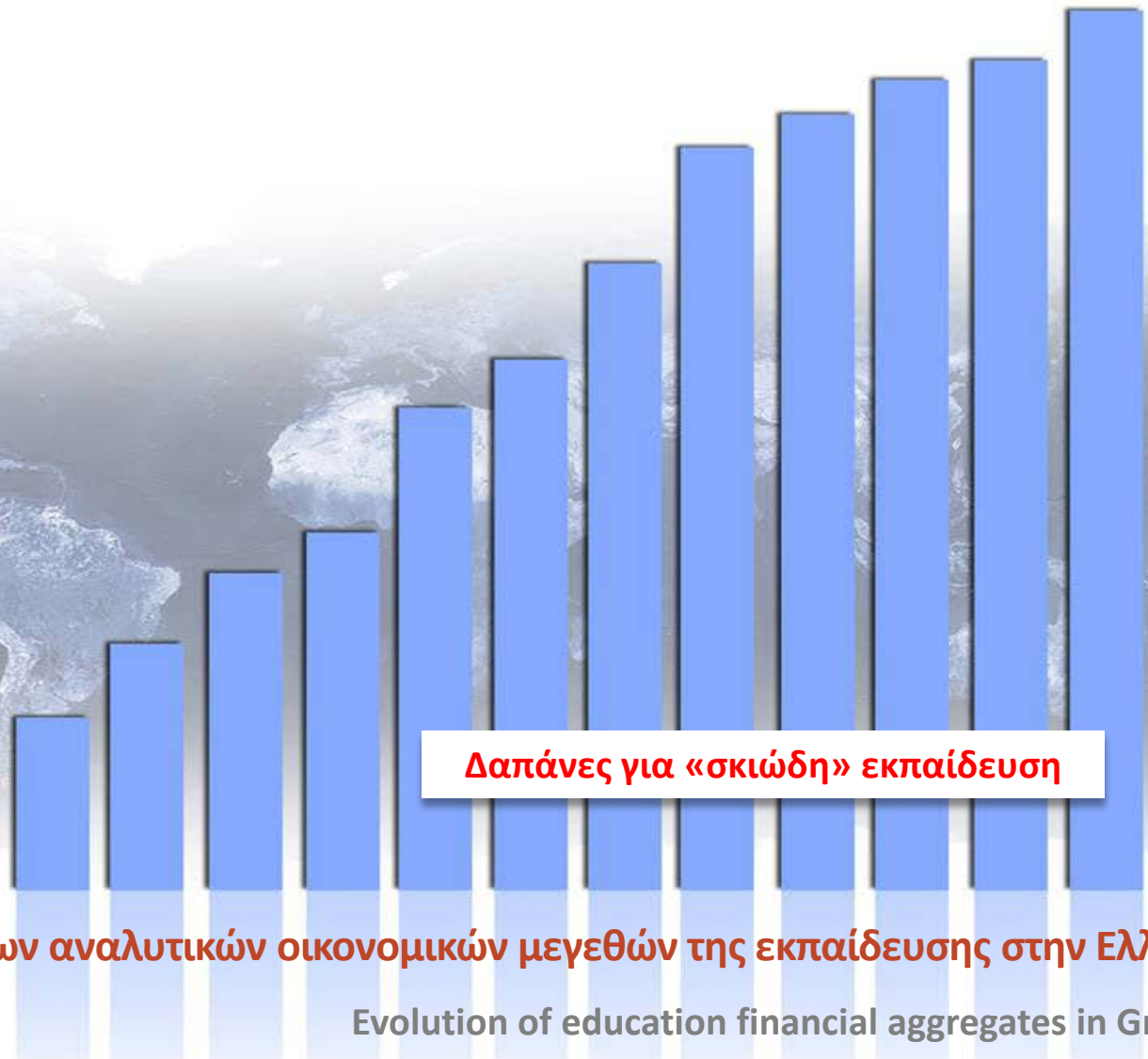
**Γράφημα:** Συνολικές δαπάνες των νοικοκυριών (σε εκ. €) για εξωσχολική υποστήριξη των μαθητών ανά κατηγορία (ΦΡΟΝΤΙΣΤΗΡΙΑ, ΙΔΙΑΙΤΕΡΑ ΜΑΘΗΜΑΤΑ& ΞΕΝΕΣ ΓΛΩΣΣΕΣ) και ποσοστιαία κατανομή της κατηγορίας επί της συνολικής δαπάνης των νοικοκυριών για αγορά αγαθών και υπηρεσιών εκπαίδευσης στην ΕΛΛΑΔΑ την περίοδο αναφοράς 2004-2018.





**Γράφημα:** Συνολικές δαπάνες (σε εκ.€) των νοικοκυριών για αγορά αγαθών και υπηρεσιών εκπαίδευσης ανά ΒΑΘΜΙΔΑ εκπαίδευσης και ποσοστιαία κατανομή επί της συνολικής δαπάνης των νοικοκυριών για αγορά αγαθών και υπηρεσιών εκπαίδευσης στην ΕΛΛΑΔΑ την περίοδο αναφοράς 2004-2018.





**Δαπάνες για «σκιώδη» εκπαίδευση**

**Εξέλιξη των αναλυτικών οικονομικών μεγεθών της εκπαίδευσης στην Ελλάδα**

Evolution of education financial aggregates in Greece

**Κάθε χρόνο νοικοκυριά σε όλη την Ευρώπη ξοδεύουν δισεκατομμύρια ευρώ προκειμένου να υποστηρίξουν -με εξωσχολική υποστήριξη- την πρόοδο των παιδιών τους στο σχολείο, ευελπιστώντας τα παιδιά τους να ανταποκριθούν με επάρκεια στις εξετάσεις, δουλειά ωστόσο που αποτελεί βασική ευθύνη του σχολείου.**

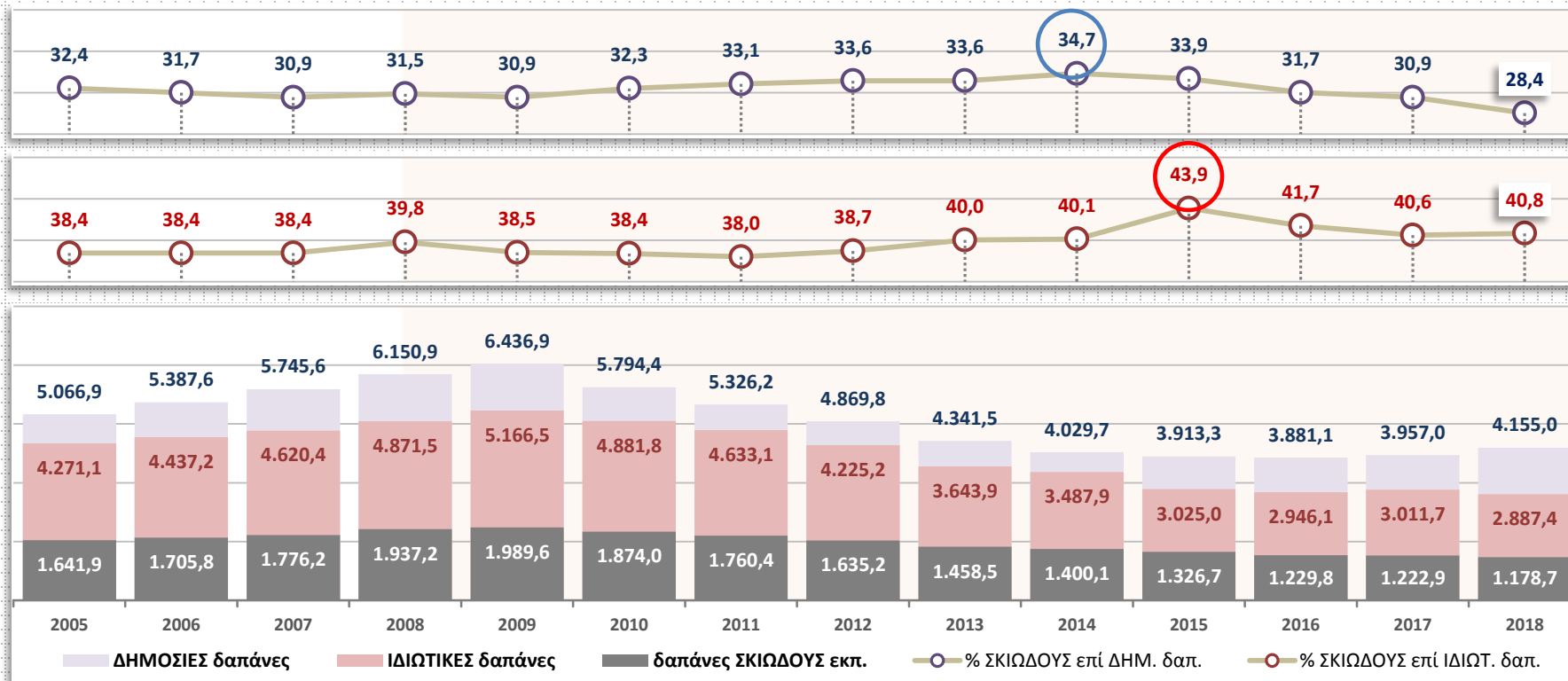
**Αυτή η ενισχυτική υποστήριξη των μαθητών είναι ευρύτατα γνωστή ως σκιώδης εκπαίδευση (shadow education) και η μεταφορά αυτή χρησιμοποιείται ακριβώς επειδή οι μηχανισμοί εξωσχολικής υποστήριξης μιμούνται την εκπαίδευση.**

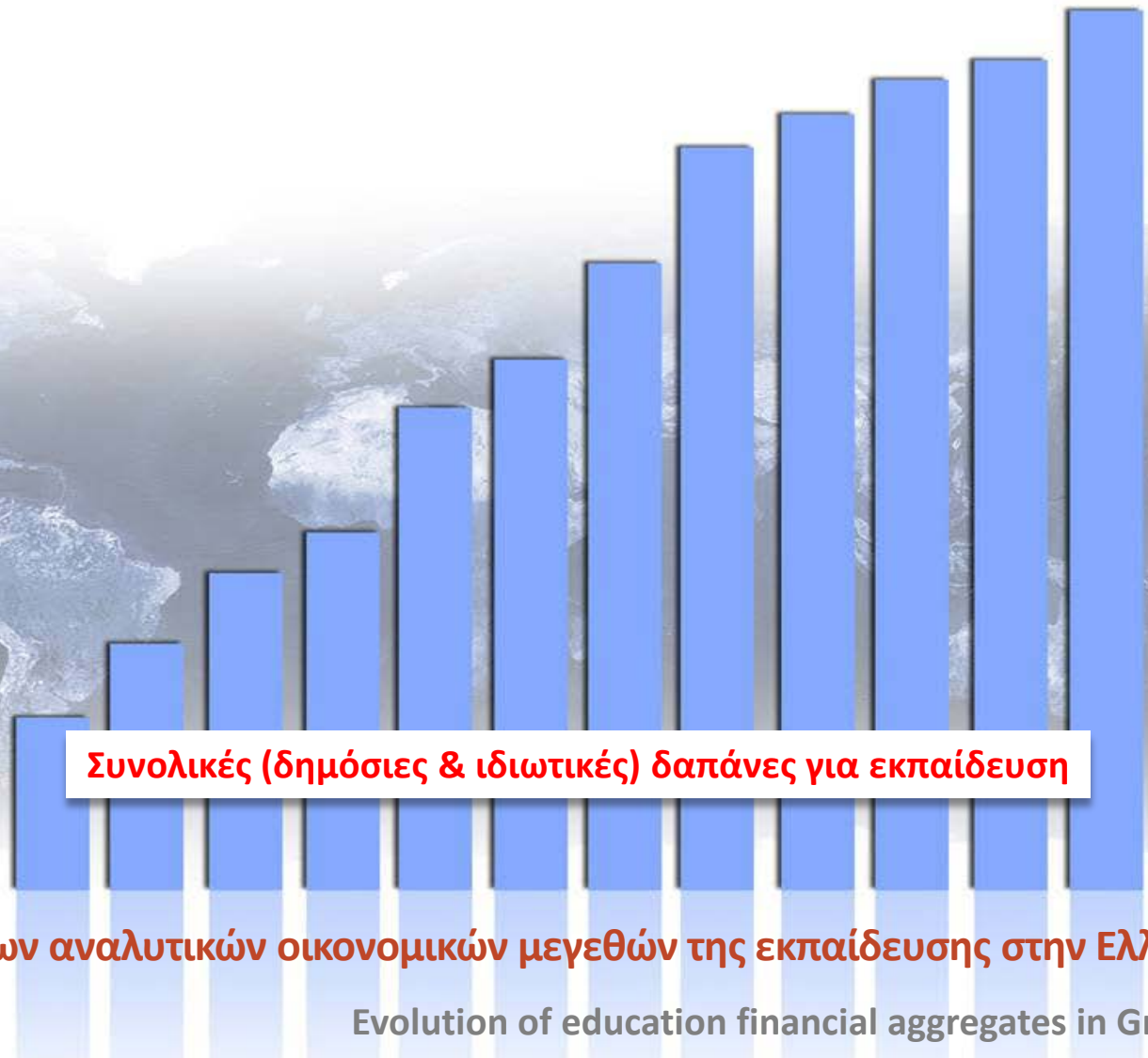
**Έτσι, αν κάποια καινούρια δραστηριότητα ενταχθεί στο εκπαιδευτικό σύστημα, τότε πολύ σύντομα εμφανίζεται και στη σκιώδη εκπαίδευση. Όσο αναπτύσσεται, επομένως, το εκπαιδευτικό σύστημα, τόσο αναπτύσσεται και το σύστημα εξωσχολικής υποστήριξης [...]**

**Σε αρκετές ευρωπαϊκές χώρες η εξωσχολική υποστήριξη αποτελεί πλέον ένα σημαντικό τομέα επιχειρηματικής δραστηριότητας».**

**NESSE, The challenge of shadow education, 2011**

**Γράφημα:** Συνολικές δημόσιες & ιδιωτικές δαπάνες για εκπαίδευση και δαπάνες για ΣΚΙΩΔΗ εκπαίδευση (τρέχουσες τιμές σε εκ.€), και ποσοστιαία αναλογία των δαπανών για ΣΚΙΩΔΗ εκπαίδευση επί των δημόσιων και επί των ιδιωτικών δαπανών για ΕΚΠΑΙΔΕΥΣΗ (στις 3 βαθμίδες) στην ΕΛΛΑΔΑ την περίοδο 2005-2018.



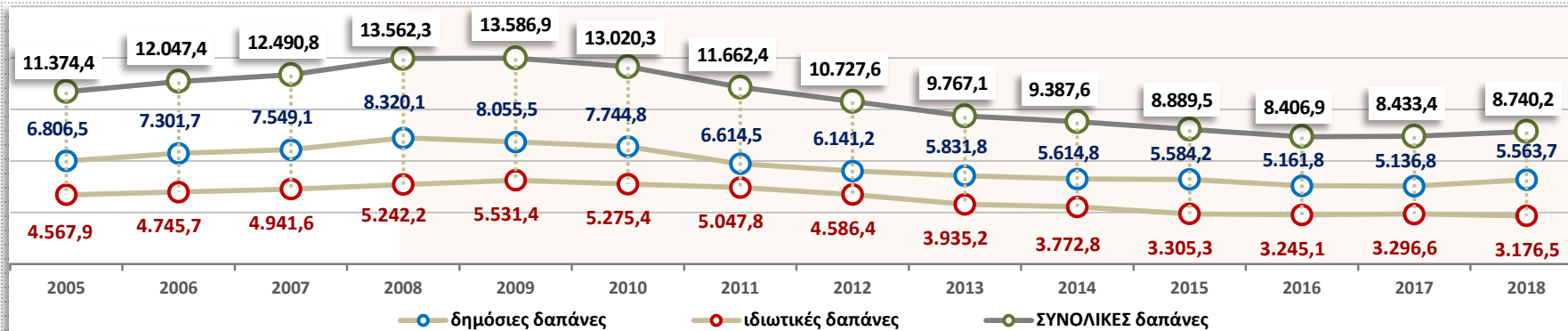


**Συνολικές (δημόσιες & ιδιωτικές) δαπάνες για εκπαίδευση**

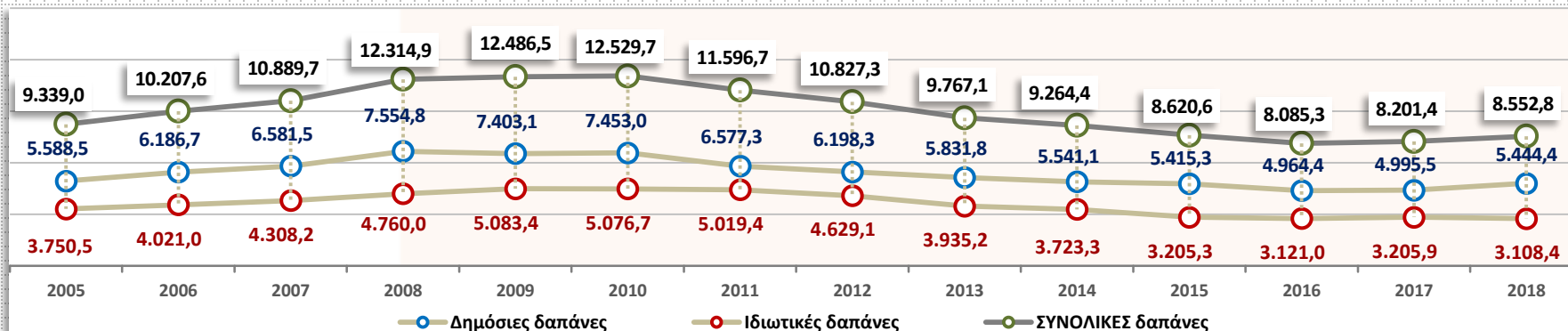
**Εξέλιξη των αναλυτικών οικονομικών μεγεθών της εκπαίδευσης στην Ελλάδα**

Evolution of education financial aggregates in Greece

**Γράφημα: Δαπάνες για ΕΚΠΑΙΔΕΥΣΗ (ΤΡΕΧΟΥΣΕΣ τιμές σε εκ. €) συνολικά και ανά τομέα δαπανών (δημόσιες-ιδιωτικές) στην ΕΛΛΑΔΑ την περίοδο 2005-2018.**

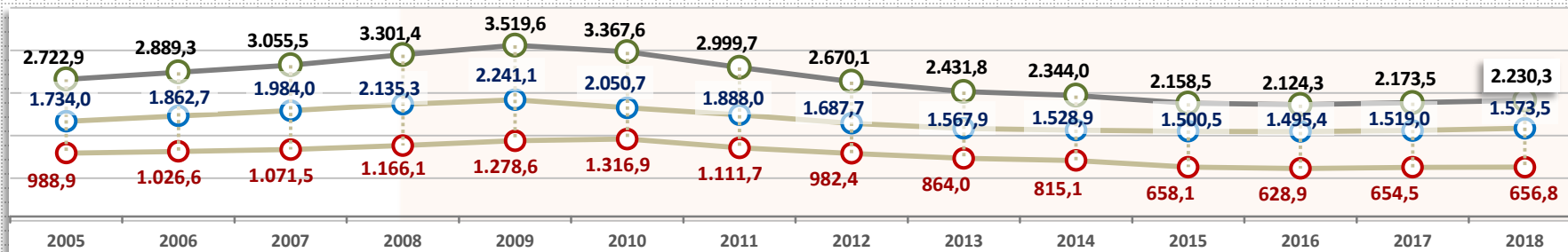


**Γράφημα: Δαπάνες για ΕΚΠΑΙΔΕΥΣΗ (ΣΤΑΘΕΡΕΣ τιμές σε εκ. €) συνολικά και ανά τομέα δαπανών (δημόσιες-ιδιωτικές) στην ΕΛΛΑΔΑ την περίοδο 2005-2018.**

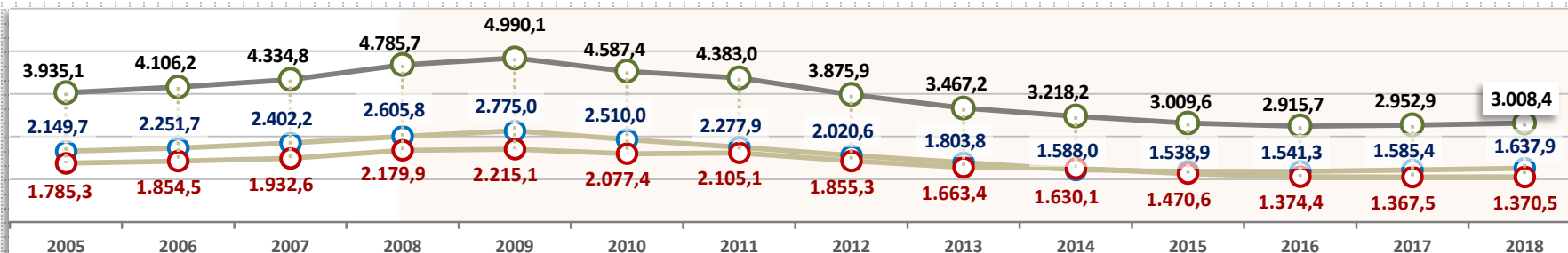


Οι συνολικές δαπάνες για την εκπαίδευση έχουν αναχθεί σε σταθερές τιμές (αποπληθωρισμένες τιμές - price deflation). Η αναγωγή των δαπανών έχει γίνει με έτος αναφοράς το 2013 σύμφωνα με τον μέσο ετήσιο Γενικό Δείκτη Τιμών Καταναλωτή που έχει δημοσιοποιηθεί από την ΕΛΣΤΑΤ για τα έτη της περιόδου αναφοράς (2005 έως και 2018)

**Γράφημα: Δαπάνες για ΠΡΟΣΧΟΛΙΚΗ & ΠΡΩΤΟΒΑΘΜΙΑ εκπαίδευση (ΤΡΕΧΟΥΣΕΣ τιμές σε εκ. €) συνολικά και ανά τομέα δαπανών (δημόσιες-ιδιωτικές) στην ΕΛΛΑΔΑ την περίοδο 2005-2018.**



**Γράφημα: Δαπάνες για ΔΕΥΤΕΡΟΒΑΘΜΙΑ & ΜΕΤΑΔΕΥΤΕΡΟΒΑΘΜΙΑ εκπαίδευση (ΤΡΕΧΟΥΣΕΣ τιμές σε εκ. €) συνολικά και ανά τομέα δαπανών (δημόσιες-ιδιωτικές) στην ΕΛΛΑΔΑ την περίοδο 2005-2018.**



**Γράφημα: Δαπάνες για ΤΡΙΤΟΒΑΘΜΙΑ εκπαίδευση (ΤΡΕΧΟΥΣΕΣ τιμές σε εκ. €) συνολικά και ανά τομέα δαπανών (δημόσιες-ιδιωτικές) στην ΕΛΛΑΔΑ την περίοδο 2005-2018.**

